

مجموعة البنك العربي

القوائم المالية المرحلية الموحدة المختصرة

(مراجعة غير مدققة)

للسنة أشهر المنتهية في ٣٠ حزيران ٢٠٢٠

مع تقرير مراجعة القوائم المالية المرحلية

**تقرير حول مراجعة القوائم المالية المرحلية الموحدة المختصرة
إلى مجلس ادارة مجموعة البنك العربي
عمان - المملكة الأردنية الهاشمية**

لقد راجعنا القوائم المالية المرحلية الموحدة المختصرة المرفقة لمجموعة البنك العربي كما في ٣٠ حزيران ٢٠٢٠ والتي تتكون من قائمة المركز المالي المرحلية الموحدة المختصرة كما في ٣٠ حزيران ٢٠٢٠ وقائمة الدخل المرحلية الموحدة المختصرة وقائمة الدخل الشامل المرحلية الموحدة المختصرة وقائمة التغيرات في حقوق الملكية المرحلية الموحدة المختصرة وقائمة التدفقات النقدية المرحلية الموحدة المختصرة للستة أشهر المنتهية في ذلك التاريخ والإيضاحات حولها. إن مجلس الإدارة مسؤول عن اعداد وعرض هذه القوائم المالية المرحلية الموحدة المختصرة وفقا لمعيار المحاسبة الدولي ٣٤ (التقارير المالية المرحلية). ان مسؤوليتنا هي التوصل الى نتيجة حول هذه القوائم المالية المرحلية الموحدة المختصرة استنادا إلى مراجعتنا.

نطاق المراجعة

لقد جرت مراجعتنا وفقاً للمعيار الدولي المتعلق بعمليات المراجعة ٢٤١٠ "مراجعة المعلومات المالية المرحلية من قبل مدقق الحسابات المستقل للمنشأة". إن مراجعة المعلومات المالية المرحلية تتمثل في القيام بإستفسارات بشكل أساسي من الأشخاص المسؤولين عن الأمور المالية والمحاسبية وتطبيق إجراءات تحليلية وإجراءات مراجعة أخرى. ان نطاق أعمال المراجعة أقل بكثير من نطاق أعمال التدقيق التي تتم وفقاً لمعايير التدقيق الدولية وبالتالي لا يمكننا أعمال المراجعة من الحصول على تأكيدات حول كافة الأمور الهامة التي من الممكن تحديدها من خلال أعمال التدقيق، وعليه فاننا لا نبدي رأي تدقيق حولها.

النتيجة

بناء على مراجعتنا لم تسترع انتباهنا أية أمور تجعلنا نعتقد بأن القوائم المالية المرحلية الموحدة المختصرة المرفقة لم يتم اعدادها من كافة النواحي الجوهرية وفقاً لمعيار المحاسبة الدولي ٣٤.

إرنست ويونغ / الأردن



بشر إبراهيم بكر
ترخيص رقم ٥٩٢


إرنست وَيُونغ
محاسبون قانونيون
عمان - الأردن

عمان - المملكة الأردنية الهاشمية
٢٦ تموز ٢٠٢٠


مجموعة البنك العربي
قائمة المركز المالي المرحلية الموحدة المختصرة
(بآلاف الدولارات الامريكية)

٢٠١٩ كانون الأول (منققة)	٣٠ حزيران ٢٠٢٠ (مراجعة غير منققة)	إيضاحات	الموجودات
٧ ٩٠٥ ٨١٠	٨ ٣٧٨ ٣٠٨	٤	نقد وارصدة لدى بنوك مركزية
٤ ٢٥٨ ٥٩٣	٣ ٦٠٩ ٥٩١	٥	أرصدة لدى بنوك ومؤسسات مصرفية
٣١٣ ٥٥٦	٣٠٤ ٢٢٦	٦	إيداعات لدى بنوك ومؤسسات مصرفية
٥١٩ ٠٥٣	٣٤٢ ٤٦٥	٧	موجودات مالية بالقيمة العادلة من خلال قائمة الدخل
٥٤ ٢١٢	١٠٣ ٣٦٩		مشتقات مالية - قيمة عادلة موجبة
٢٣ ٩٦٠ ٦٢٥	٢٤ ٢٨٥ ٣٨٢	٩	تسهيلات ائتمانية مباشرة بالتكلفة المطفأة
٣٨٥ ٩٣٣	٣٧٥ ٧١٤	٨	موجودات مالية بالقيمة العادلة من خلال الدخل الشامل الآخر
٨ ٨٩٤ ٦١٨	٨ ٩٨٥ ٩١٥	١٠	موجودات مالية أخرى بالتكلفة المطفأة
٣ ٥١٣ ٦٥١	٣ ٦٤٤ ٠٨١		إستثمارات في شركات حليفة
٤٦١ ١١٧	٤٥١ ٥٩٥	١١	موجودات ثابتة
٧٩٢ ٢٩١	٩١٢ ٧٧٨	١٢	موجودات أخرى
١٥٥ ٣٨٥	١٨٦ ٤٣٢		موجودات ضريبية مؤجلة
٥١ ٢١٤ ٨٤٤	٥١ ٥٧٩ ٨٥٦		مجموع الموجودات
			المطلوبات وحقوق الملكية
٣ ٧٦١ ٨٩٥	٤ ١٢٠ ٦٨٨		ودائع بنوك ومؤسسات مصرفية
٣٣ ١٥٤ ٩٩٥	٣٣ ٥٠٦ ١٤٢	١٣	ودائع عملاء
٣ ٠٨٢ ٧٥٣	٢ ٣٥٢ ٦١٢		تأمينات نقدية
٧٥ ٨٨٧	١٤٦ ٨٤٣		مشتقات مالية - قيمة عادلة سالبة
٣٣٢ ٩٣٦	٧٢٩ ٠٢٤	١٤	أموال مقترضة
٣٤٥ ٠٥٤	٢٤٥ ٢١٩	١٥	مخصص ضريبة الدخل
٢٢٦ ٥٢١	٢٣٣ ٨٨٤		مخصصات أخرى
١ ١٢٥ ٩٥٠	١ ٠١٦ ٦٩٣	١٦	مطلوبات أخرى
٦ ٤٠٢	٣ ٥٢٠		مطلوبات ضريبية مؤجلة
٤٢ ١١٢ ٣٩٣	٤٢ ٣٥٤ ٦٢٥		مجموع المطلوبات
٩٢٦ ٦١٥	٩٢٦ ٦١٥	١٧	رأس المال المدفوع
١ ٢٢٥ ٧٤٧	١ ٢٢٥ ٧٤٧		علاوة إصدار
٩٢٦ ٦١٥	٩٢٦ ٦١٥	١٧	إحتياطي إجباري
٩٧٧ ٣١٥	٩٧٧ ٣١٥		إحتياطي إختياري
١ ١٤١ ٨٢٤	١ ١٤١ ٨٢٤		إحتياطي عام
٢٣٨ ٩٥٢	٢٢٢ ٢٥٦		إحتياطي مخاطر مصرفية عامة
١ ٥٤٠ ٨٩٦	١ ٥٤٠ ٨٩٦		إحتياطيات لدى شركات حليفة
(٢٥٢ ٩٢٥)	(٢٥٦ ١٠٣)		إحتياطي ترجمة عملات أجنبية
(٢٩٨ ٤٠٣)	(٣٢٦ ٥٢٤)		إحتياطي تقييم إستثمارات
٢ ٥٨٤ ٥٣٧	٢ ٧٤٧ ٠٠٦	١٨	أرباح مدورة
٩ ٠١١ ١٧٣	٩ ١٢٥ ٦٤٧		مجموع حقوق الملكية (مساهمي البنك)
٩١ ٢٧٨	٩٩ ٥٨٤		حقوق غير المسيطرين
٩ ١٠٢ ٤٥١	٩ ٢٢٥ ٢٣١		مجموع حقوق الملكية
٥١ ٢١٤ ٨٤٤	٥١ ٥٧٩ ٨٥٦		مجموع المطلوبات وحقوق الملكية

المدير العام



رئيس مجلس الإدارة



تعتبر الايضاحات المرفقة من رقم (١) الى رقم (٣٤) جزءاً من هذه القوائم المالية المرحلية الموحدة المختصرة وتقرأ معها.


مجموعة البنك العربي
قائمة الدخل المرحلية الموحدة المختصرة
(بالآلاف الدولارات الامريكية)
(مراجعة غير مدققة)

للتلاثة أشهر المنتهية في ٣٠ حزيران		للسنة أشهر المنتهية في ٣٠ حزيران		إيضاحات
٢٠١٩	٢٠٢٠	٢٠١٩	٢٠٢٠	
				الإيرادات
٦٠٩٠١٧	٤٩٩٥٧٦	١٢١١٣٤٨	١٠٨٣٠٤٨	١٩ فوائد دائنة
٢٧٥٩١٨	٢١٠٤٠٠	٥٤٥٨٣٣	٤٥٩٦٢٧	٢٠ ينزل: فوائد مبنية
٣٣٣٠٩٩	٢٨٩١٧٦	٦٦٥٥١٥	٦٢٣٤٢١	صافي إيرادات الفوائد
٧٦٥٠٦	٦٣٦٣٧	١٤٧٩١١	١٣٤٢٧١	٢١ صافي إيرادات العمولات
٤٠٩٦٠٥	٣٥٢٨١٣	٨١٣٤٢٦	٧٥٧٦٩٢	صافي إيرادات الفوائد والعمولات
٢٦٠٩٨	٢١٢٠١	٥٧١٥٢	٥١٤٣٥	٢٢ فروقات العملات الأجنبية
٣٨٩	١٢٢٣	٢١٧٦	٢٢١٦	أرباح موجودات مالية بالقيمة العادلة من خلال قائمة الدخل
٣٠٨٩	٩٧٣	٦٦٤٣	٤٤٦٤	٨ توزيعات نقدية من موجودات مالية بالقيمة العادلة من خلال الدخل الشامل الأخر
١٢٢٣٢١	٤٤٥٣١	٢٢٩٩٢٣	١٥١٦٠٣	حصة المجموعة من أرباح شركات حليفة
١٠٨٨٣	٩٦٢٥	٢١٧١٦	٢٢٥٩٣	٢٣ إيرادات أخرى - بالصافي
٥٧٢٣٨٥	٤٣٠٣٦٦	١١٣١٠٣٦	٩٩٠٠٠٣	إجمالي الدخل
				المصروفات
١٢٣٠٣٧	١٢٤٥٧٩	٢٤٥٣٠١	٢٥٣٨٨١	نفقات الموظفين
٧٠٧١١	٧٣٤٢٨	١٤٣١٠٧	١٤٤٨٧٣	مصاريف أخرى
١٦٨٦٩	١٤٦٣٩	٣١٣٢٣	٢٩٣٦٨	إستهلاكات واطفاءات
٥٣١٩٤	١٦٧٨٢٣	٨٥٠٨٨	٣٠٨٣١٦	خسائر ائتمانية متوقعة على الموجودات المالية
٧٧٠٠	٥٢٨٥	١٢٥٥٧	١٢٤٦٦	مخصصات أخرى
٢٧١٥١١	٣٨٥٧٥٤	٥١٧٣٧٦	٧٤٨٩٠٤	مجموع المصروفات
٣٠٠٨٧٤	٤٤٦١٢	٦١٣٦٦٠	٢٤١٠٩٩	الربح للفترة قبل الضريبة
٧٩٤٣٤	٤٠١٠٢	١٦٠٤٥٠	٨٨٩٩٦	١٥ ينزل: مصروف ضريبة الدخل
٢٢١٤٤٠	٤٥١٠	٤٥٣٢١٠	١٥٢١٠٣	الربح للفترة
				ويعود إلى:
٢٢٥١٩٣	٤١٤٨	٤٥٥٤٠٥	١٤٩١٠٢	مساهمي البنك
(٣٧٥٣)	٣٦٢	(٢١٩٥)	٣٠٠١	حقوق غير المسيطرين
٢٢١٤٤٠	٤٥١٠	٤٥٣٢١٠	١٥٢١٠٣	المجموع
٠,٣٥	٠,٠١	٠,٧١	٠,٢٣	٣٠ الربح للسهم الواحد العائد لمساهمي البنك - أساسي ومخفض (دولار أمريكي)

المدير العام



رئيس مجلس الإدارة



تعتبر الايضاحات المرفقة من رقم (١) الى رقم (٢٤) جزءاً من هذه القوائم المالية المرحلية الموحدة المختصرة وتقرأ معها.

مجموعة البنك العربي

قائمة الدخل الشامل المرحلية الموحدة المختصرة

(بآلاف الدولارات الأمريكية)

(مراجعة غير مدققة)

للتلاثة أشهر المنتهية في ٣٠ حزيران		للسنة أشهر المنتهية في ٣٠ حزيران		
٢٠١٩	٢٠٢٠	٢٠١٩	٢٠٢٠	
٢٢١ ٤٤٠	٤ ٥١٠	٤٥٣ ٢١٠	١٥٢ ١٠٣	الربح للفترة
يضاف: بنود الدخل الشامل الآخر بعد الضريبة				
<u>بنود سيتم إعادة تحويلها لاحقاً إلى حساب الأرباح والخسائر</u>				
٢٣ ٧٥٩	٢٦ ٥٣٠	١٠ ١٣٠	٤ ٦٤٠	فروقات عملة ناتجة عن ترجمة عملات أجنبية
<u>بنود لن يتم إعادة تحويلها لاحقاً إلى حساب الأرباح والخسائر</u>				
(٤ ١٤٢)	٣٨ ٣٦٩	٦ ٧٦٨	(٢٨ ٦٥٥)	صافي التغير في القيمة العادلة للموجودات المالية بالقيمة العادلة من خلال الدخل الشامل الآخر
(٢ ٦٤٩)	٣٧ ١٧٥	٩ ١١١	(٢٨ ٨٧١)	خسائر (أرباح) إعادة تقييم موجودات مالية من خلال الدخل الشامل الآخر
(١ ٤٩٣)	١ ١٩٤	(٢ ٣٤٣)	٢١٦	أرباح (خسائر) بيع موجودات مالية من خلال الدخل الشامل الآخر
١٩ ٦١٧	٦٤ ٨٩٩	١٦ ٨٩٨	(٢٤ ٠١٥)	مجموع بنود الدخل الشامل الأخرى للفترة بعد الضريبة
٢٤١ ٠٥٧	٦٩ ٤٠٩	٤٧٠ ١٠٨	١٢٨ ٠٨٨	مجموع الدخل الشامل للفترة
ويعود إلى:				
٢٤٢ ٠١٨	٦٥ ٥٩٤	٤٧١ ١٧٩	١١٧ ٧٢٩	مساهمي البنك
(٩٦١)	٣ ٨١٥	(١ ٠٧١)	١٠ ٣٥٩	حقوق غير المسيطرين
٢٤١ ٠٥٧	٦٩ ٤٠٩	٤٧٠ ١٠٨	١٢٨ ٠٨٨	المجموع

تعتبر الايضاحات المرفقة من رقم (١) إلى رقم (٣٤) جزءاً من هذه القوائم المالية المرحلية الموحدة المختصرة وتقرأ معها.

مجموعة البنك العربي

قائمة التغيرات في حقوق الملكية المرحلية الموحدة المختصرة

(بالآلاف الدولارات الأمريكية)

(مراجعة غير مدققة)

ايضاح	رأس المال المدفوع	علاوة إصدار	إحتياطي إجباري	إحتياطي اختياري	إحتياطي عام	إحتياطي مخاطر مصرفية عامة	إحتياطيات لدى شركات حليفة	إحتياطي ترجمة عملات أجنبية	إحتياطي تقييم استثمارات	أرباح مدورة	مجموع حقوق الملكية (مساهمي البنك)	حقوق غير المسيطرين	مجموع حقوق الملكية
للسنة أشهر المنتهية في ٣٠ حزيران ٢٠٢٠													
	٩٢٦ ٦١٥	١ ٢٢٥ ٧٤٧	٩٢٦ ٦١٥	٩٧٧ ٣١٥	١ ١٤١ ٨٢٤	٢٣٨ ٩٥٢	١ ٥٤٠ ٨٩٦	(٢٥٢ ٩٢٥)	(٢٩٨ ٤٠٣)	٢ ٥٨٤ ٥٣٧	٩ ٠١١ ١٧٣	٩١ ٢٧٨	٩ ١٠٢ ٤٥١
رصيد بداية السنة	-	-	-	-	-	-	-	-	-	١٤٩ ١٠٢	١٤٩ ١٠٢	٣٠٠١	١٥٢ ١٠٣
الربح للفترة	-	-	-	-	-	-	-	-	-	-	-	٧٣٥٨	(٢٤ ٠١٥)
الدخل الشامل الآخر للفترة	-	-	-	-	-	-	-	(٣ ١٧٨)	(٢٨ ١٩٥)	-	(٣١ ٣٧٣)	-	-
مجموع الدخل الشامل للفترة	-	-	-	-	-	-	-	(٣ ١٧٨)	(٢٨ ١٩٥)	١٤٩ ١٠٢	١١٧ ٧٢٩	١٠ ٣٥٩	١٢٨ ٠٨٨
١٨ المحول من احتياطي تقييم استثمارات الى الأرباح المدورة	-	-	-	-	-	-	-	-	٧٤	(٧٤)	-	-	-
احتياطي تقييم استثمارات المحول الى حقوق غير المسيطرين	-	-	-	-	-	-	-	-	-	-	-	(٢٩٠)	(٢٩٠)
١٨ توزيعات أرباح	-	-	-	-	-	-	-	-	-	-	-	(١ ٧٦٣)	(١ ٧٦٣)
١٨ المحول من إحتياطي مخاطر مصرفية عامة	-	-	-	-	-	(١٦ ٦٩٦)	-	-	-	١٦ ٦٩٦	-	-	-
١٨ تعديلات خلال الفترة	-	-	-	-	-	-	-	-	-	(٣ ٢٥٥)	(٣ ٢٥٥)	-	(٣ ٢٥٥)
رصيد نهاية الفترة	٩٢٦ ٦١٥	١ ٢٢٥ ٧٤٧	٩٢٦ ٦١٥	٩٧٧ ٣١٥	١ ١٤١ ٨٢٤	٢٢٢ ٢٥٦	١ ٥٤٠ ٨٩٦	(٢٥٦ ١٠٣)	(٣٢٦ ٥٢٤)	٢ ٧٤٧ ٠٠٦	٩ ١٢٥ ٦٤٧	٩٩ ٥٨٤	٩ ٢٢٥ ٢٣١
للسنة أشهر المنتهية في ٣٠ حزيران ٢٠١٩													
	٩٢٦ ٦١٥	١ ٢٢٥ ٧٤٧	٩١٩ ٥٠٧	٩٧٧ ٣١٥	١ ١٤١ ٨٢٤	٢٣٧ ١٢٤	١ ٥٤٠ ٨٩٦	(٢٦٤ ٦٥١)	(٣٢٢ ٨٣١)	٢ ١٩٢ ٠٠٦	٨ ٥٧٣ ٥٥٢	٩١ ٠٣٧	٨ ٦٦٤ ٥٨٩
رصيد بداية السنة	-	-	-	-	-	-	-	-	-	(٥ ٣١٥)	(٥ ٣١٥)	-	(٥ ٣١٥)
أثر تطبيق معيار التقارير المالية رقم (١٦)	-	-	-	-	-	-	-	-	-	-	-	-	-
رصيد بداية السنة المعدل	٩٢٦ ٦١٥	١ ٢٢٥ ٧٤٧	٩١٩ ٥٠٧	٩٧٧ ٣١٥	١ ١٤١ ٨٢٤	٢٣٧ ١٢٤	١ ٥٤٠ ٨٩٦	(٢٦٤ ٦٥١)	(٣٢٢ ٨٣١)	٢ ١٨٦ ٦٩١	٨ ٥٦٨ ٢٣٧	٩١ ٠٣٧	٨ ٦٥٩ ٢٧٤
الربح للفترة	-	-	-	-	-	-	-	-	-	٤٥٥ ٤٠٥	٤٥٥ ٤٠٥	(٢ ١٩٥)	٤٥٣ ٢١٠
الدخل الشامل الآخر للفترة	-	-	-	-	-	-	-	-	-	-	١٥ ٧٧٤	١ ١٢٤	١٦ ٨٩٨
مجموع الدخل الشامل للفترة	-	-	-	-	-	-	-	-	-	٤٥٥ ٤٠٥	٤٧١ ١٧٩	(١ ٠٧١)	٤٧٠ ١٠٨
١٨ المحول من احتياطي تقييم استثمارات الى الأرباح المدورة	-	-	-	-	-	-	-	-	٢ ٣٤٣	(٢ ٣٤٣)	-	-	-
المحول من إحتياطي مخاطر مصرفية عامة	-	-	-	-	-	-	-	-	-	٣٧٢	-	-	-
توزيعات أرباح	-	-	-	-	-	(٣ ٧٢)	-	-	-	-	(٤١٧ ٩٩٧)	(٢ ٦٠٤)	(٤٢٠ ٦٠١)
تغييرات في حقوق ملكية شركات حليفة	-	-	-	-	-	-	-	-	-	(١٧ ١٦٦)	(١٧ ١٦٦)	-	(١٧ ١٦٦)
رصيد نهاية الفترة	٩٢٦ ٦١٥	١ ٢٢٥ ٧٤٧	٩١٩ ٥٠٧	٩٧٧ ٣١٥	١ ١٤١ ٨٢٤	٢٣٦ ٧٥٢	١ ٥٤٠ ٨٩٦	(٢٥٧ ١٥٣)	(٣١٢ ٢١٢)	٢ ٢٠٤ ٩٦٢	٨ ٦٠٤ ٢٥٣	٨٧ ٣٦٢	٨ ٦٩١ ٦١٥

* تشمل الأرباح المدورة موجودات ضريبية مؤجلة مقيدة بالتصرف بمبلغ ١٨٦,٤ مليون دولار أمريكي ، وبلغت قيمة الأرباح المدورة التي لا يمكن التصرف بها الا بحالات محددة نتيجة لتطبيق بعض المعايير المحاسبية ٢,٨ مليون دولار أمريكي كما في ٣٠ حزيران ٢٠٢٠ .

* يحظر التصرف بمبلغ (٣٢٦,٥) مليون دولار أمريكي كما في ٣٠ حزيران ٢٠٢٠ والذي يمثل رصيد احتياطي تقييم الاستثمارات السالب وفقاً لتعليمات هيئة الأوراق المالية و البنك المركزي الأردني.

تعتبر الايضاحات المرفقة من رقم (١) الى رقم (٣٤) جزءاً من هذه القوائم المالية المرحلية الموحدة المختصرة وتقرأ معها.

مجموعة البنك العربي
قائمة التدفقات النقدية المرحلية الموحدة المختصرة
(بالآلاف الدولارات الأمريكية)
(مراجعة غير مدققة)

للسنة أشهر المنتهية في ٣٠ حزيران		
٢٠١٩	٢٠٢٠	إيضاحات
٦١٣ ٦٦٠	٢٤١ ٠٩٩	التدفقات النقدية من عمليات التشغيل:
		الربح للفترة قبل الضريبة
		تعديلات:
(٢٢٩ ٩٢٣)	(١٥١ ٦٠٣)	حصة المجموعة من أرباح شركات حليفة
٣١ ٣٢٣	٢٩ ٣٦٨	استهلاكات واطفاءات
٨٥ ٠٨٨	٣٠٨ ٣١٦	خسائر ائتمانية متوقعه على الموجودات المالية
٢٩ ٩٧٨	(٧٠ ٧٨٢)	صافي الفوائد المستحقة
(٢٨٦)	(٣٥٥)	(أرباح) بيع موجودات ثابتة
(٦ ٦٤٣)	(٤ ٤٦٤)	توزيعات نقدية من موجودات مالية بالقيمة العادلة من خلال الدخل الشامل الأخر
(٥٠٩)	٥٣١	خسائر (أرباح) إعادة تقييم موجودات مالية بالقيمة العادلة من خلال قائمة الدخل
١٢ ٥٥٧	١٢ ٤٦٦	مخصصات أخرى
٥٣٥ ٢٤٥	٣٦٤ ٥٧٦	المجموع
		(الزيادة) النقص في الموجودات:
-	٢١ ٦٤٥	أرصدة لدى بنوك مركزية (تستحق خلال مدة تزيد عن ثلاثة أشهر)
٥٠ ٥٦٣	٨ ٧١٨	إيداعات لدى بنوك ومؤسسات مصرفية (تستحق خلال مدة تزيد عن ثلاثة أشهر)
(٣٦٥ ٦٨٩)	(٥٢٧ ٦٠٢)	تسهيلات ائتمانية مباشرة بالتكلفة المضافة
١٠٤ ٧٩٢	١٧٦ ٠٥٧	موجودات مالية بالقيمة العادلة من خلال قائمة الدخل
(١٥٧ ٩٠٦)	(٣٦ ٠٥١)	موجودات أخرى ومشتقات مالية
		(النقص) الزيادة في المطلوبات:
١٦٥ ٣٠٢	٦٥٠ ٥٨٤	ودائع بنوك ومؤسسات مصرفية (تستحق خلال مدة تزيد عن ثلاثة أشهر)
(٥٦ ٠٨٧)	٣٥١ ١٤٧	ودائع عملاء
(١٨٦ ٩٦٣)	(٧٣٠ ١٤١)	تأمينات نقدية
١٣٤ ٥٣٠	(١٤ ٣٩٩)	مطلوبات أخرى ومشتقات مالية
٢٢٣ ٧٨٧	٢٦٤ ٥٣٤	صافي التدفقات النقدية من عمليات التشغيل قبل الضريبة المدفوعة
(١٩٦ ٨٤٠)	(٢٢٢ ٦٦٠)	ضريبة الدخل المدفوعة
٢٦ ٩٤٧	٤١ ٨٧٤	صافي التدفقات النقدية من عمليات التشغيل
		التدفقات النقدية من عمليات الاستثمار:
٨ ١٤٦	(١٧ ٩٧٦)	(شراء) بيع موجودات مالية بالقيمة العادلة من خلال الدخل الشامل الأخر
(١٧ ٥١٩)	(١٠٢ ٧٥٧)	(شراء) موجودات مالية أخرى بالتكلفة المضافة
(٦٠٠)	(١٣٨ ٩٩٨)	(زيادة) إستثمارات في شركات حليفة
٨٢ ٤١٥	٦٤ ٣٥٥	توزيعات نقدية من شركات حليفة
٦ ٦٤٣	٤ ٤٦٤	توزيعات نقدية من موجودات مالية بالقيمة العادلة من خلال الدخل الشامل الأخر
(٣٣ ٧٨٠)	(١٩ ٤٩١)	(الزيادة) في الموجودات الثابتة - بالصافي
٤٥ ٣٠٥	(٢١٠ ٤٠٣)	صافي التدفقات النقدية (المستخدمة في) من عمليات الاستثمار
		التدفقات النقدية من عمليات التمويل:
(١٤ ٨١٦)	٣٩٦ ٠٨٨	الزيادة في (تسديد) أموال مقترضة
(٤١٣ ٨٤٦)	(٦٥٩)	أرباح موزعة على المساهمين
(٢ ٦٠٤)	(١ ٧٦٣)	أرباح موزعة لغير المسيطرين
(٤٣١ ٢٦٦)	٣٩٣ ٦٦٦	صافي التدفقات النقدية من (المستخدمة في) عمليات التمويل
(٣٥٩ ٠١٤)	٢٢٥ ١٣٧	صافي الزيادة (النقص) في النقد وما في حكمه
٧ ٤٩٨	(٣ ١٧٨)	فروقات عملة - تغير أسعار الصرف
٧ ٣٦٧ ٤٣٠	٨ ٨١٥ ١١٩	النقد وما في حكمه في بداية الفترة
٧ ٠١٥ ٩١٤	٩ ٠٣٧ ٠٧٨	النقد وما في حكمه في نهاية الفترة
		التدفقات النقدية التشغيلية من الفوائد
٥١٠ ١١٨	٤٩٥ ٤١٤	فوائد مدفوعة
١ ٢٠٥ ٦١١	١ ٠٤٨ ٠٥٣	فوائد مقبوضة

مجموعة البنك العربي

إيضاحات حول القوائم المالية المرحلية الموحدة المختصرة

للسنة أشهر المنتهية في ٣٠ حزيران ٢٠٢٠

(مراجعة غير مدققة)

١ - معلومات عامة

- تأسس البنك العربي عام ١٩٣٠، وهو مسجل كشركة مساهمة عامة محدودة أردنية مركزها الرئيسي عمان- المملكة الأردنية الهاشمية ويقوم بالأعمال المصرفية من خلال فروع المنتشرة في الأردن وعددها ٨١ والخارج وعددها ١٢٨ ومن خلال شركاته التابعة والبنك العربي (سويسرا) المحدود.
- يتم تداول أسهم البنك العربي ش م ع في سوق عمان المالي. المساهمون في البنك العربي ش م ع هم نفس المساهمين في البنك العربي سويسرا (كل ١٨ سهم من البنك العربي ش م ع يعادل سهم واحد من البنك العربي سويسرا و يتم تداولهم معا).
- تم إقرار القوائم المالية المرحلية الموحدة المختصرة المرفقة من قبل مجلس إدارة البنك العربي بموجب جلسته رقم (٣) بتاريخ ٢٣ تموز ٢٠٢٠.

٢ - أسس توحيد القوائم المالية المرحلية الموحدة المختصرة

- تشمل القوائم المالية المرحلية الموحدة المختصرة لمجموعة البنك العربي والتي تظهر أرقامها بالدولار الأمريكي القوائم المالية للبنك العربي ش م ع والبنك العربي (سويسرا) المحدود، والشركات التابعة التي أهمها التالية :

اسم الشركة	نسبة الملكية (%)		تاريخ التملك	طبيعة النشاط	بلد التأسيس	رأس المال
	٣٠ حزيران ٢٠٢٠	٣١ كانون الاول ٢٠١٩				
بنك أوروبا العربي ش م ع	١٠٠,٠٠	١٠٠,٠٠	٢٠٠٦	عمليات مصرفية	المملكة المتحدة	٥٧٠ مليون يورو
البنك العربي استراليا المحدود	١٠٠,٠٠	١٠٠,٠٠	١٩٩٤	عمليات مصرفية	استراليا	١١٩,٣ مليون دولار استرالي
البنك العربي الإسلامي الدولي ش م ع	١٠٠,٠٠	١٠٠,٠٠	١٩٩٧	عمليات مصرفية	الأردن	١٠٠ مليون دينار أردني
الشركة العربية الوطنية للتأجير ذ م م	١٠٠,٠٠	١٠٠,٠٠	١٩٩٦	تأجير تمويلي	الأردن	٥٠ مليون دينار أردني
شركة مجموعة العربي للاستثمار ذ م م	١٠٠,٠٠	١٠٠,٠٠	١٩٩٦	وساطة وخدمات مالية	الأردن	١٤ مليون دينار أردني
البنك العربي السوداني المحدود	١٠٠,٠٠	١٠٠,٠٠	٢٠٠٨	عمليات مصرفية	السودان	١١٧,٥ مليون جنيه سوداني
شركة العربي جروب للاستثمار	١٠٠,٠٠	١٠٠,٠٠	٢٠٠٩	وساطة وخدمات مالية	فلسطين	١,٧ مليون دينار اردني
البنك العربي لتونس	٦٤,٢٤	٦٤,٢٤	١٩٨٢	عمليات مصرفية	تونس	١٠٠ مليون دينار تونسي
البنك العربي سوريا	٥١,٢٩	٥١,٢٩	٢٠٠٥	عمليات مصرفية	سوريا	٥,٠٥ مليار ليرة سورية
شركة النسر العربي للتأمين	٥٠,٠٠	٥٠,٠٠	٢٠٠٦	أعمال تأمين	الاردن	١٠ مليون دينار أردني

- تتضمن القوائم المالية المرحلية الموحدة المختصرة القوائم المالية للبنك والشركات التابعة له والخاضعة لسيطرته وتتحقق السيطرة عندما يكون البنك قادراً على ادارة الانشطة الرئيسية للشركات التابعة وعندما يكون معرضاً للعوائد المتغيرة الناتجة من استثماره في الشركات التابعة او يكون له حقوق في هذه العوائد، ويكون قادراً على التأثير في هذه العوائد من خلال سيطرته على الشركات التابعة.
- يتم إعداد القوائم المالية المرحلية الموحدة المختصرة للشركات التابعة باستخدام نفس السياسات المحاسبية المستخدمة من قبل المجموعة، هذا وإذا كانت السياسات المحاسبية المتبعة من قبل الشركات التابعة مختلفة يتم إجراء التعديلات اللازمة على القوائم المالية للشركات التابعة لتتوافق مع تلك المستخدمة من قبل المجموعة .

- يتم توحيد نتائج عمليات الشركات التابعة في قائمة الدخل المرحلية الموحدة المختصرة من تاريخ تملكها وهو التاريخ الذي يجري فيه فعلياً انتقال سيطرة المجموعة على الشركات التابعة ، ويتم توحيد نتائج عمليات الشركات التابعة التي تم استبعادها في قائمة الدخل المرحلية الموحدة المختصرة حتى تاريخ الاستبعاد وهو ذلك التاريخ الذي تفقد فيه المجموعة السيطرة على الشركات التابعة.
- عند توحيد القوائم المالية المرحلية الموحدة المختصرة يتم استبعاد المعاملات والأرصدة فيما بين البنك العربي ش . م . ع والبنك العربي (سويسرا) المحدود والشركات التابعة الأخرى، أما حقوق غير المسيطرين (الجزء غير المملوك من قبل المجموعة من حقوق ملكية الشركات التابعة) فتظهر في بند مستقل ضمن حقوق الملكية .

٣ - أسس الإعداد، أهم السياسات و التقديرات المحاسبية

أسس الإعداد القوائم المالية المرحلية الموحدة المختصرة

- تم إعداد القوائم المالية المرحلية الموحدة المختصرة وفقاً لمعيار المحاسبة الدولي رقم ٣٤ (التقارير المالية المرحلية).
- تم إعداد القوائم المالية المرحلية الموحدة المختصرة وفقاً لمبدأ التكلفة التاريخية باستثناء بعض الموجودات والمطلوبات المالية التي تظهر بالقيمة العادلة بتاريخ القوائم المالية المرحلية الموحدة المختصرة.
- إن القوائم المالية المرحلية الموحدة المختصرة لا تتضمن كافة المعلومات والإيضاحات للقوائم المالية السنوية والمعدة وفقاً للمعايير الدولية للتقارير المالية ويجب أن تقرأ مع التقرير السنوي للمجموعة كما في ٣١ كانون الأول ٢٠١٩، كما إن نتائج الأعمال للسنة المنتهية في ٣٠ حزيران ٢٠٢٠ لا تمثل بالضرورة مؤشراً على النتائج المتوقعة للسنة المنتهية في ٣١ كانون الأول ٢٠٢٠ كما لم يتم إجراء التخصيص على أرباح الفترة للسنة المنتهية في ٣٠ حزيران ٢٠٢٠ والتي يتم إجراؤها في نهاية السنة المالية.

التغيرات في السياسات المحاسبية

إن السياسات المحاسبية المتبعة في إعداد القوائم المالية المرحلية المختصرة الموحدة متفقة مع تلك التي اتبعت في إعداد القوائم المالية الموحدة للسنة المنتهية في ٣١ كانون الأول ٢٠١٩، باستثناء أن المجموعة قامت بتطبيق التعديلات التالية اعتباراً من ١ كانون الثاني ٢٠٢٠:

تعديلات على معيار التقارير المالية الدولي رقم (٣): تعريف "الأعمال"

أصدر المجلس الدولي للمحاسبة تعديلات على تعريف "الأعمال" في معيار التقارير المالية الدولي رقم (٣) "اندماج الأعمال"، لمساعدة المنشآت على تحديد ما إذا كانت مجموعة الأنشطة والموجودات المستحوذ عليها ينطبق عليها تعريف "الأعمال" أم لا. توضح هذه التعديلات الحد الأدنى لمتطلبات الأعمال، تلغي تقييم ما إذا كان المشاركون في السوق قادرين على استبدال أي عناصر أعمال غير موجودة، وتضيف توجيهات لمساعدة المنشآت على تقييم ما إذا كانت العملية المستحوذ عليها جوهرية، وتحدد تعريفات الأعمال والمخرجات، وتصنف اختبار تركيز القيمة العادلة الاختياري.

يجب تطبيق التعديلات على المعاملات التي تكون إما اندماج الأعمال أو استحواذ على الأصول التي يكون تاريخ استحواذها في أو بعد بداية أول فترة إعداد التقارير السنوية التي تبدأ في أو بعد ١ كانون الثاني ٢٠٢٠. وبالتالي، لا يتعين على المجموعة إعادة النظر في هذه المعاملات التي حدثت في فترات سابقة. يسمح بالتطبيق المبكر لهذه التعديلات ويجب الإفصاح عنها.

لم ينتج أي أثر عن تطبيق هذه التعديلات على القوائم المالية الموحدة للمجموعة.

تعديل معدلات الفائدة على معيار التقارير المالية الدولي رقم (٩) ومعيار التقارير المالية الدولي رقم (٧)

إن تعديلات معايير معدلات الفائدة لمعيار التقارير المالية الدولي رقم ٩ والمعيار الدولي للتقارير المالية رقم ٧ تشمل عدد من عمليات الإعفاءات التي تنطبق على جميع علاقات التحوط التي تتأثر بشكل مباشر بتعديل معايير معدلات الفائدة. تتأثر علاقة التحوط إذا أدى التعديل إلى حالة عدم تيقن بشأن توقيت و / أو حجم التدفقات النقدية المستندة إلى المعيار، لبند التحوط أو أداة التحوط. نتيجة لهذا التعديل، قد يكون هناك عدم تيقن حول توقيت و / أو حجم التدفقات النقدية المستندة إلى المعيار، لبند التحوط أو أداة التحوط، خلال الفترة السابقة لاستبدال معيار معدل الفائدة الحالي بديل يخلو من المخاطر (RFR). قد يؤدي ذلك إلى عدم التيقن فيما إذا كانت الصفة المتوقعة مرجحة وما إذا كانت علاقة التحوط مستقبلاً فعالة أم لا.

نتيجة لهذا التعديل، قد يكون هناك عدم تيقن حول توقيت و / أو حجم التدفقات النقدية المستندة إلى المعيار، لبند التحوط أو أداة التحوط خلال الفترة السابقة لاستبدال معيار معدل الفائدة الحالي بديل يخلو من المخاطر (RFR). تسري التعديلات على الفترات المالية التي تبدأ في أو بعد ١ كانون الثاني ٢٠٢٠ مع السماح بالتطبيق المبكر. ويتم تطبيق بآثر رجعي. إلا أنه لا يمكن إعادة أي علاقات تحوط تم إلغاؤها مسبقاً عند تطبيق الطلب، ولا يمكن تعيين أي علاقات تحوط بالاستفادة من التجارب السابقة.

بعد الانتهاء من المرحلة الأولى، يحول مجلس معايير المحاسبة الدولية تركيزه إلى المسائل التي قد تؤثر على التقارير المالية عند استبدال معيار معدل الفائدة الحالي بـ RFR. ويشار إلى ذلك بالمرحلة الثانية من مشروع IASB.

لم ينتج أي أثر عن تطبيق هذه التعديلات على القوائم المالية الموحدة للمجموعة.

استخدام التقديرات

مخصص تدني خسائر ائتمانية متوقعة:

يتطلب تحديد مخصص تدني الموجودات المالية من إدارة المجموعة اصدار أحكام واجتهادات هامة لتقدير مبالغ التدفقات النقدية المستقبلية وأوقاتها، بالإضافة الى تقدير أي زيادة جوهرية في المخاطر الائتمانية للأصول المالية بعد الاعتراف المبدئي بها، بالإضافة الى الاخذ بعين الاعتبار معلومات القياس المستقبلية لخسائر الائتمانية المتوقعة.

قامت المجموعة باحتساب قيمة مخصص تدني الموجودات المالية وفقاً لمعايير التقارير المالية الدولية والمتوافقة مع تعليمات البنك المركزي الأردني.

منهجية تطبيق معيار التقارير المالية الدولي رقم (٩) (الأدوات المالية): المدخلات، الآليات والافتراضات المستخدمة في احتساب الخسائر الائتمانية المتوقعة

ان المفاهيم الرئيسية ذات الأثر الجوهري والتي تتطلب قدر عالي من اجتهادات الإدارة والتي تم أخذها بعين الاعتبار من قبل البنك عند تطبيق المعيار تتضمن ما يلي:

■ تقييم الزيادة الجوهرية في المخاطر الائتمانية:

يتم تقييم فيما إذا كان هنالك زيادة جوهرية للمخاطر الائتمانية منذ تاريخ نشأتها، حيث تقوم المجموعة بمقارنة مخاطر التعثر للعمر المتوقع للأداة المالية في نهاية كل فترة مالية مع مخاطر التعثر عند نشوء الأداة المالية باستخدام المفاهيم الرئيسية لعمليات إدارة المخاطر المتوفرة لدى المجموعة.

يتم تقييم الزيادة الجوهرية للمخاطر الائتمانية مرة واحدة كل ثلاثة أشهر وبشكل منفصل لكل من التعرضات لمخاطر الائتمان وبناء على ثلاثة عوامل. إذا أشار أحد هذه العوامل الى وجود زيادة جوهرية للمخاطر الائتمانية فانه يتم اعادة تصنيف الاداة المالية من المرحلة ١ الى المرحلة ٢:

١. لقد قمنا بتحديد حدود لقياس الجوهرية في المخاطر الائتمانية بناء على التغير في مخاطر حدوث التعثر للأداة المالية مقارنة مع تاريخ نشأتها.
٢. إضافة الى استخدام عوامل نوعية لتقييم نتائج التغير في مراحل التصنيف أو اجراء التعديلات بما يعكس وضع الزيادة الجوهرية في المخاطر الائتمانية بشكل أفضل.
٣. يتضمن معيار التقارير المالية الدولي رقم (٩) (الأدوات المالية) افتراضاً بوجود زيادة جوهرية في المخاطر الائتمانية للأدوات المالية التي تعثرت واستحقت لأكثر من ٤٥ يوم. ضمن تعليمات البنك المركزي الاردني فانه يفترض وجود زيادة جوهرية في المخاطر الائتمانية للأدوات المالية التي تعثرت و استحقت لأكثر من ٦٠ يوم و سيتم تخفيض هذه المدة الى ٣٠ يوم خلال ٣ سنوات. بهذا الخصوص قامت المجموعة باعتماد فترة ٤٥ يوم.

يعتمد التغير بين المرحلة ٢ والمرحلة ٣ على ما إذا كانت الأدوات المالية متعثرة كما في نهاية الفترة المالية. ان طريقة تحديد تعثر الأدوات المالية وفقاً لمعيار التقارير المالية الدولي ٩ هي مشابهة لطريقة تحديد حدوث التعثر للموجودات المالية وفقاً لمعيار المحاسبة الدولي رقم ٣٩ (الأدوات المالية: الاعتراف والقياس). كما هو موضح في تعريف التعثر أدناه.

■ عوامل الاقتصاد الكلي، الأحداث المستقبلية المتوقعة واستخدام أكثر من سيناريو:

يجب الأخذ بعين الاعتبار المعلومات التاريخية والأوضاع الحالية بالإضافة للأحداث المستقبلية المتوقعة وفقاً لمعلومات موثوقة عند قياس الخسائر الائتمانية المتوقعة لكل مرحلة ان قياس وتطبيق المعلومات المستقبلية المتوقعة يتطلب من إدارة المجموعة القيام باجتهادات جوهرية.

احتمالية حدوث التعثر وخسارة التعثر المفترضة والأثر عند التعثر والمدخلات المستخدمة في المرحلة ١ والمرحلة ٢ لمخصص تدني التسهيلات الائتمانية مصممة بناء على عوامل اقتصادية متغيرة (أو التغير في عوامل الاقتصاد الكلي) والمرتبطة بشكل مباشر بالمخاطر الائتمانية المتعلقة بالمحفظة.

يتم ربط كل سيناريو من حالات الاقتصاد الكلي المستخدمة في حساب الخسارة الائتمانية المتوقعة بعوامل الاقتصاد الكلي المتغيرة.

ان في تقديرنا المستخدمة في حساب الخسائر الائتمانية المتوقعة للمرحلة ١ والمرحلة ٢ باستخدام السيناريوهات المرجحة المخصصة والتي تتضمن المعلومات المستقبلية للاقتصاد الكلي لثلاثة أعوام لاحقة.

يعتمد السيناريو الأساسي على تنبؤات الاقتصاد الكلي (مثل: الناتج المحلي الإجمالي والتضخم وأسعار الفائدة). يتم عمل سناريو مرتفع و سناريو منخفض مقارنة مع السيناريو الأساسي بناءً على العوامل الاقتصادية البديلة الممكنة. نظراً للتطورات الأخيرة والوضع غير الطبيعي الناتج عن (كوفيد - ١٩)، تم استخدام سيناريو منخفض إضافي لحساب الخسائر الائتمانية المتوقعة للفترة المنتهية في ٣٠ حزيران ٢٠٢٠. وبناءً على ذلك ، قام البنك بتحديث عوامل الاقتصاد الكلي المستخدمة في حساب الخسائر الائتمانية المتوقعة للفترة المنتهية في ٣٠ حزيران ٢٠٢٠ ، بالإضافة إلى تغيير الاحتمالات المرجحة لسيناريوهات الاقتصاد الكلي من خلال احتساب اوزان أكبر للسيناريو المنخفض.

يتم قياس الاحتمالات المرجحة وفقاً لأفضل تقدير والمتعلق بالاحتمالية التاريخية والأوضاع الحالية. يتم تقييم السيناريوهات المرجحة كل ثلاثة أشهر. تطبق جميع السيناريوهات لجميع المحافظ المعرضة للخسائر الائتمانية المتوقعة.

■ تعريف التعثر:

ان تعريف التعثر المستخدم في قياس الخسائر الائتمانية المتوقعة والمستخدم في تقييم التغيير بين المراحل يتمشى ويتفق مع تعريف التعثر المستخدم من قبل إدارة المخاطر الائتمانية الداخلية لدى المجموعة. ان التعثر غير معرف في المعيار، وهناك افتراض ان التعثر يحدث عند التوقف عن الدفع لمدة ٩٠ يوم فأكثر.

يتم تعريف التعثر لدى المجموعة في حال التحقق من احتمال عدم قيام العميل بتسديد التزاماته بالكامل او في حال استحققت على العميل قيمة جوهرية من التسهيلات لمدة ٩٠ يوم فأكثر.

■ العمر المتوقع:

عند قياس الخسائر الائتمانية المتوقعة، تقوم المجموعة بالأخذ بعين الاعتبار اقصى مدى للتدفقات النقدية المتوقعة والتي يعتبرها البنك معرضة لمخاطر التدني. يتم الأخذ بعين الاعتبار جميع الالتزامات التعاقدية للعمر المتوقع، وبما فيها خيارات الدفع المقدم، وخيارات التمديد. يتم قياس العمر المتوقع لبعض التسهيلات الائتمانية المتجددة والتي لا يوجد لها تاريخ سداد محدد بناء على الفترة المعرضة بها المجموعة لمخاطر الائتمان التي لا يمكن للإدارة تجنبها.

٤ - نقد وأرصدة لدى بنوك مركزية

بالآلاف الدولارات الأمريكية	
٣٠ حزيران ٢٠٢٠ (مراجعة غير مدققة)	٣١ كانون الأول ٢٠١٩ (مدققة)
٦٠٧٩٦٦	٥٣٣٧٨٥
٣٣٤٠٣١٦	٢٣٧٨٨٧٩
٢٤٣٦٨١٨	٢٧٧٦٧٤٣
١٥١٣٣٣٦	١٧٦٠٦٦٥
٥٧٢٤٣٨	٤٦٤٥٤٦
(٩٢٥٦٦)	(٨٨٠٨)
٨٣٧٨٣٠٨	٧٩٠٥٨١٠

ان تفاصيل هذا البند هي كما يلي :

نقد في الخزينة	٦٠٧٩٦٦
أرصدة لدى بنوك مركزية:	
حسابات جارية	٣٣٤٠٣١٦
ودائع لأجل وخاضعة لإشعار	٢٤٣٦٨١٨
الاحتياطي النقدي الإجمالي	١٥١٣٣٣٦
شهادات إيداع	٥٧٢٤٣٨
ينزل : مخصص الخسائر الائتمانية المتوقعة	(٩٢٥٦٦)
المجموع	٨٣٧٨٣٠٨

- باستثناء الاحتياطي النقدي لا توجد أية أرصدة مقيدة السحب لدى البنوك المركزية.

- بلغت الأرصدة وشهادات الإيداع التي تستحق خلال فترة تزيد عن ثلاثة أشهر ٧١,٣ مليون دولار أمريكي كما في ٣٠ حزيران ٢٠٢٠. (٩٣ مليون دولار أمريكي كما في ٣١ كانون الأول ٢٠١٩).

ان الحركة الحاصلة على مخصص الخسائر الائتمانية المتوقعة للأرصدة لدى بنوك مركزية هي كما يلي:

بالآلاف الدولارات الأمريكية				
٣٠ حزيران ٢٠٢٠ (مراجعة غير مدققة)		٣١ كانون الأول ٢٠١٩ (مدققة)		
المرحلة ١	المرحلة ٢	المرحلة ٣	المجموع	المجموع
٢٧٩٢	٦٠١٦	-	٨٨٠٨	١٧٤٦
٤٥٤	٨٣٤٣٥	-	٨٣٨٨٩	٧٠٣٣
(١٣١)	-	-	(١٣١)	٢٩
٣١١٥	٨٩٤٥١	-	٩٢٥٦٦	٨٨٠٨

٥ - أرصدة لدى بنوك ومؤسسات مصرفية

ان تفاصيل هذا البند هي كما يلي :

بنوك ومؤسسات مصرفية محلية

بالآلاف الدولارات الأمريكية	
٣٠ حزيران ٢٠٢٠ (مراجعة غير مدققة)	٣١ كانون الأول ٢٠١٩ (مدققة)
٦٢٥٣	٣٦٣٧
١١٩١٢٩	١٦٩٢٩٣
١٢٥٣٨٢	١٧٢٩٣٠

بنوك ومؤسسات مصرفية خارجية

بالآلاف الدولارات الأمريكية	
٣٠ حزيران ٢٠٢٠ (مراجعة غير مدققة)	٣١ كانون الأول ٢٠١٩ (مدققة)
١٥٣٠٨٦٣	١٨٩٩٠٤٦
١٩٥٦٨٢٢	٢١٣٢٩٣٠
-	٥٦٠٢٥
٣٤٨٧٦٨٥	٤٠٨٨٠٠١
(٣٤٧٦)	(٢٣٣٨)
٣٦٠٩٥٩١	٤٢٥٨٥٩٣

ينزل : مخصص الخسائر الائتمانية المتوقعة

مجموع الأرصدة لدى بنوك ومؤسسات مصرفية محلية وخارجية

- لا توجد أرصدة لا تتقاضى فوائد كما في ٣٠ حزيران ٢٠٢٠ و ٣١ كانون الأول ٢٠١٩ .

- لا يوجد أرصدة مقيدة السحب كما في ٣٠ حزيران ٢٠٢٠ و ٣١ كانون الأول ٢٠١٩ .

ان الحركة الحاصلة على مخصص الخسائر الائتمانية المتوقعة للأرصدة لدى بنوك ومؤسسات مصرفية هي كما يلي:

بالآلاف الدولارات الأمريكية				
٣٠ حزيران ٢٠٢٠ (مراجعة غير مدققة)		٣١ كانون الأول ٢٠١٩ (مدققة)		
المرحلة ١	المرحلة ٢	المرحلة ٣	المجموع	المجموع
٢٣٣٨	-	-	٢٣٣٨	١٥٥٠
١١٢٣	-	-	١١٢٣	٧٧٣
١٥	-	-	١٥	١٥
٣٤٧٦	-	-	٣٤٧٦	٢٣٣٨

٦ - إيداعات لدى بنوك ومؤسسات مصرفية

ان تفاصيل هذا البند هي كما يلي :

إيداعات لدى بنوك ومؤسسات مصرفية محلية

بآلاف الدولارات الأمريكية	
٣١ كانون الأول ٢٠١٩ (مدققة)	٣٠ حزيران ٢٠٢٠ (مراجعة غير مدققة)
-	٥ ٨٢٢
١٦٧ ٧٢٦	٦٩ ٠٢٦
١٦٧ ٧٢٦	٧٤ ٨٤٨

إيداعات تستحق بعد ٣ أشهر وقبل ٦ أشهر

إيداعات تستحق بعد سنة

المجموع

إيداعات لدى بنوك ومؤسسات مصرفية خارجية

بآلاف الدولارات الأمريكية	
٣١ كانون الأول ٢٠١٩ (مدققة)	٣٠ حزيران ٢٠٢٠ (مراجعة غير مدققة)
٣٣ ٨٨٣	١٣٨ ٦٦٥
٥٧ ٦٠٠	٣٤ ٤٤٩
-	٢ ٥٢٣
-	٥٦ ٠٥٠
٥٦ ٠٢٥	-
١٤٧ ٥٠٨	٢٣١ ٦٨٧
(١ ٦٧٨)	(٢ ٣٠٩)
٣١٣ ٥٥٦	٣٠٤ ٢٢٦

إيداعات تستحق بعد ٣ أشهر وقبل ٦ أشهر

إيداعات تستحق بعد ٦ أشهر وقبل ٩ أشهر

إيداعات تستحق بعد ٩ أشهر وقبل سنة

شهادات إيداع تستحق بعد ٣ أشهر وقبل ٦ أشهر

شهادات إيداع تستحق بعد ٩ أشهر وقبل سنة

المجموع

ينزل : مخصص الخسائر الائتمانية المتوقعة

مجموع الإيداعات لدى بنوك ومؤسسات مصرفية محلية وخارجية

- لا توجد إيداعات مقيدة السحب كما في ٣٠ حزيران ٢٠٢٠ و ٣١ كانون الأول ٢٠١٩.

ان الحركة الحاصلة على مخصص الخسائر الائتمانية المتوقعة للإيداعات لدى بنوك ومؤسسات مصرفية هي كما يلي:

بآلاف الدولارات الأمريكية

٣١ كانون الأول ٢٠١٩ (مدققة)	٣٠ حزيران ٢٠٢٠ (مراجعة غير مدققة)				
المجموع	المجموع	المرحلة ٣	المرحلة ٢	المرحلة ١	
٢ ٥١٧	١ ٦٧٨	-	-	١ ٦٧٨	رصيد بداية الفترة / السنة
(٨٦٣)	٦٢٧	-	-	٦٢٧	صافي الخسائر الائتمانية المتوقعة للفترة
٢٤	٤	-	-	٤	تعديلات خلال الفترة و تعديلات فرق عملة
١ ٦٧٨	٢ ٣٠٩	-	-	٢ ٣٠٩	رصيد نهاية الفترة / السنة

٧ - موجودات مالية بالقيمة العادلة من خلال قائمة الدخل

ان تفاصيل هذا البند هي كما يلي :

بآلاف الدولارات الأمريكية		
٣١ كانون الأول ٢٠١٩ (مدققة)	٣٠ حزيران ٢٠٢٠ (مراجعة غير مدققة)	
٢٠٧ ٤١١	١٠٧ ٣٣٠	أذونات وسندات حكومية
٢٥٧ ٥٧٤	٢١٨ ٤٥٠	سندات شركات
٢٩ ٦٢٤	-	سلف وقروض
١ ٧٦٧	١ ٧٥٠	أسهم شركات
٢٢ ٦٧٧	١٤ ٩٣٥	صناديق إستثمارية
٥١٩ .٥٣	٣٤٢ ٤٦٥	المجموع

٨ - موجودات مالية بالقيمة العادلة من خلال الدخل الشامل الآخر

ان تفاصيل هذا البند هي كما يلي :

بآلاف الدولارات الأمريكية		
٣١ كانون الأول ٢٠١٩ (مدققة)	٣٠ حزيران ٢٠٢٠ (مراجعة غير مدققة)	
١٣٣ ٤٨٠	١١٧ ٠١٥	اسهم متوفر لها اسعار سوقية
٢٥٢ ٤٥٣	٢٥٨ ٦٩٩	اسهم غير متوفر لها اسعار سوقية
٣٨٥ ٩٣٣	٣٧٥ ٧١٤	المجموع

- بلغت توزيعات الأرباح النقدية على الاستثمارات أعلاه ٤,٥ مليون دولار أمريكي للسنة المنتهية في ٣٠ حزيران ٢٠٢٠ (٦,٦ مليون دولار أمريكي للسنة المنتهية في ٣٠ حزيران ٢٠١٩).

٩ - تسهيلات ائتمانية مباشرة بالتكلفة المطفأة

إن تفاصيل هذا البند هي كما يلي :

بآلاف الدولارات الامريكية						
٣٠ حزيران ٢٠٢٠ (مراجعة غير مدققة)						
المجموع	حكومات وقطاع عام	بنوك ومؤسسات مالية	شركات		أفراد	
			كبيرة	صغيرة ومتوسطة		
٨٣٩.٠٤٨	١٤.٥٧٧	١٩٤.٢٤٤	٤٤٣.٢٧٢	١١٦.١٧٦	٧٠.٧٧٩	كمبيالات وأسناد مخصصة *
٥.١٥٤.٤٣٧	٣١٠.٩٢٦	٤.٨٧٤	٣.٥٥٥.٩٤٠	١.١٨٥.١١٣	٩٧.٥٨٤	حسابات جارية مدينة *
١٧.٨٩٩.٩٤٠	٨١٠.٧٦٩	٣٢.٦٢٦	١١.٨٠٥.٧٢٨	١.٨٣٦.١٩٩	٣.٤١٤.٦١٨	سلف وقروض مستغلة *
٢.٦٠٧.٢٥٣	-	-	٢٠٠.٨٢٧	١٤١.٢٥٦	٢.٢٦٥.١٧٠	قروض عقارية
١٧٩.٠٩٤	-	-	-	-	١٧٩.٠٩٤	بطاقات ائتمان
٢٦.٦٧٩.٧٧٢	١.١٣٦.٢٧٢	٢٣١.٧٤٤	١٦.٠٥٧.٦٦٧	٣.٢٧٨.٧٤٤	٦.٠٢٧.٢٤٥	المجموع
٥٧٩.٥٩٣	-	٥٧	٣.٨٢٧.٨٨٨	١١١.٠٢٤	٨٥.٧٢٤	<u>ينزل:</u> فوائد وعمولات معلقة
١.٨١٤.٧٩٧	٧١٦.٠	٤.٩٦٦	١.٣٣٢.٠٩٠	٢٥٦.٨٩٦	٢١٣.٦٨٥	مخصص خسائر ائتمانية متوقعة
٢.٣٩٤.٣٩٠	٧١٦.٠	٥.٠٢٣	١.٧١٤.٨٧٨	٣.٦٧.٩٢٠	٢٩٩.٤٠٩	المجموع
٢٤.٢٨٥.٣٨٢	١.١٢٩.١١٢	٢٢٦.٧٢١	١٤.٢٩٠.٨٨٩	٢.٩١٠.٨٢٤	٥.٧٢٧.٨٣٦	صافي تسهيلات ائتمانية مباشرة بالتكلفة المطفأة

* صافي بعد تنزيل الفوائد والعمولات المقبوضة مقدماً البالغة ١٢٢,٣ مليون دولار أمريكي كما في ٣٠ حزيران ٢٠٢٠ .

- بلغت قيمة الديون التي تمت جدولتها خلال الستة أشهر المنتهية في ٣٠ حزيران ٢٠٢٠ مبلغ ١٩٤,٨ مليون دولار أمريكي.

- بلغت قيمة الديون التي تمت هيكلتها (تحويلها من حسابات غير عاملة الى حسابات تحت المراقبة) خلال الستة أشهر المنتهية في ٣٠ حزيران ٢٠٢٠ مبلغ ٦,٧ مليون دولار أمريكي.

- بلغت التسهيلات الائتمانية الممنوحة للحكومة الأردنية و بكفالتها ٩٣,٩ مليون دولار أمريكي أو ما نسبته ٠,٤٪ من إجمالي التسهيلات كما في ٣٠ حزيران ٢٠٢٠.

- بلغت التسهيلات الائتمانية غير العاملة ٢١٢٣ مليون دولار أمريكي أو ما نسبته ٨٪ من إجمالي التسهيلات كما في ٣٠ حزيران ٢٠٢٠ .

- بلغت التسهيلات الائتمانية غير العاملة بعد تنزيل الفوائد والعمولات المعلقة ١٥٥٩,١ مليون دولار أمريكي أو ما نسبته ٦٪ من رصيد التسهيلات بعد الفوائد والعمولات المعلقة كما في ٣٠ حزيران ٢٠٢٠ .

بآلاف الدولارات الامريكية

٣١ كانون الأول ٢٠١٩ (مدققة)

المجموع	حكومات وقطاع عام	بنوك ومؤسسات مالية	شركات		أفراد	
			كبيرة	صغيرة ومتوسطة		
٩٦٢ ٨١٠	٤٠ ٥٧٥	٢١٨ ٩٥٦	٤٩٥ ٩١٩	١٣٥ ٠٨٧	٧٢ ٢٧٣	كمبيالات وأسناد مخصومة *
٥ ٠٢٢ ٥٧٧	٣٠٧ ٥١٣	٥ ٠٤٤	٣٣٤٠ ٠٨٢	١ ٢٥٨ ١١٠	١١١ ٨٢٨	حسابات جارية مدينة *
١٧ ٣٧١ ٦٠٩	٧٠٧ ٥٩٩	٣٢ ٦٢٧	١١ ٥٩٦ ٣٢٨	١ ٧٨٦ ٢٥٨	٣ ٢٤٨ ٧٩٧	سلف وقروض مستغلة *
٢ ٥٩٥ ٠٩٢	-	-	٢٠١ ٢٤٣	١٦٥ ٢٢٥	٢ ٢٢٨ ٦٢٤	قروض عقارية
١٨٢ ٦٨٩	-	-	-	-	١٨٢ ٦٨٩	بطاقات ائتمان
٢٦ ١٣٤ ٧٧٧	١ ٠٥٥ ٦٨٧	٢٥٦ ٦٢٧	١٥ ٦٣٣ ٥٧٢	٣ ٣٤٤ ٦٨٠	٥ ٨٤٤ ٢١١	المجموع
٥٤٠ ٩٩٠	-	٥٩	٣٥٩ ٧١٨	١١٠ ٠٢٢	٧١ ١٩١	<u>ينزل:</u> فوائد وعمولات معلقة
١ ٦٣٣ ١٦٢	٣ ٩٥٦	٥ ٠١٣	١ ٢٢٢ ١٦٩	٢٣٦ ٣٣٣	١٦٥ ٦٩١	مخصص خسائر ائتمانية متوقعة
٢ ١٧٤ ١٥٢	٣ ٩٥٦	٥ ٠٧٢	١ ٥٨١ ٨٨٧	٣٤٦ ٣٥٥	٢٣٦ ٨٨٢	المجموع
٢٣ ٩٦٠ ٦٢٥	١ ٠٥١ ٧٣١	٢٥١ ٥٥٥	١٤ ٠٥١ ٦٨٥	٢ ٩٩٨ ٣٢٥	٥ ٦٠٧ ٣٢٩	صافي تسهيلات ائتمانية مباشرة بالتكلفة المضافة

* صافي بعد تنزيل الفوائد والعمولات المقبوضة مقدماً البالغة ١٣٦,٢ مليون دولار أمريكي كما في ٣١ كانون الأول ٢٠١٩.

- بلغت قيمة الديون التي تمت جدولتها خلال السنة المنتهية في ٣١ كانون الأول ٢٠١٩ مبلغ ١١٠٥,٨ مليون دولار أمريكي.

- بلغت قيمة الديون التي تمت هيكلتها (تحويلها من حسابات غير عاملة الى حسابات تحت المراقبة) خلال السنة المنتهية في ٣١ كانون الأول ٢٠١٩ مبلغ ٢,٩ مليون دولار أمريكي.

- بلغت التسهيلات الائتمانية الممنوحة للحكومة الأردنية و بكفالتها ١١٦,٦ مليون دولار أمريكي أو ما نسبته ٠,٥٪ من إجمالي التسهيلات كما في ٣١ كانون الأول ٢٠١٩.

- بلغت التسهيلات الائتمانية غير العاملة ١٩٢٩,١ مليون دولار أمريكي أو ما نسبته ٧,٤٪ من إجمالي التسهيلات كما في ٣١ كانون الأول ٢٠١٩.

- بلغت التسهيلات الائتمانية غير العاملة، بعد تنزيل الفوائد والعمولات المعلقة ١٤١٢,٦ مليون دولار أمريكي أو ما نسبته ٥,٥٪ من رصيد التسهيلات بعد تنزيل الفوائد والعمولات المعلقة كما في ٣١ كانون الأول ٢٠١٩.

تفاصيل حركة مخصص الخسائر الائتمانية المتوقعة كما في ٣٠ حزيران ٢٠٢٠ هي كما يلي:

بآلاف الدولارات الامريكية				
٣٠ حزيران ٢٠٢٠ (مراجعة غير مدققة)				
المجموع	المرحلة ٣	المرحلة ٢	المرحلة ١	
١ ٦٣٣ ١٦٢	١ ٢١٨ ٦٤٤	٣١٩ ٩٧٩	٩٤ ٥٣٩	رصيد بداية الفترة
-	(٧٠٣)	(٣٥٠٩)	٤ ٢١٢	المحول للمرحلة ١
-	(٥٦٠)	٣ ٩٨٧	(٣ ٤٢٧)	المحول للمرحلة ٢
-	٣٧٤٠	(٣٠٤٠)	(٧٠٠)	المحول للمرحلة ٣
٢٠٢ ٨٤٥	١٠٨ ٨٣٥	٥٢ ٢٥٢	٤١ ٧٥٨	صافي الخسائر الائتمانية المتوقعة للفترة
(٢ ١٥٠)	(٢ ١٥٠)	-	-	المستخدم من المخصص (ديون مشطوبة او محولة إلى بنود خارج قائمة المركز المالي المرحلية الموحدة المختصرة)
(١٩ ٠٦٠)	(٢١ ٤٣٩)	٣ ١٤٨	(٧٦٩)	تعديلات خلال الفترة و تعديلات فرق عملة
١ ٨١٤ ٧٩٧	١ ٣٠٦ ٣٦٧	٣٧٢ ٨١٧	١٣٥ ٦١٣	رصيد نهاية الفترة

تفاصيل حركة مخصص الخسائر الائتمانية المتوقعة كما في ٣١ كانون الأول ٢٠١٩ هي كما يلي:

بآلاف الدولارات الامريكية				
٣١ كانون الأول ٢٠١٩ (مدققة)				
المجموع	المرحلة ٣	المرحلة ٢	المرحلة ١	
١ ٥٧٣ ٩٣٣	١ ١٨٤ ٩٤٩	٣٠٢ ٥٤٩	٨٦ ٤٣٥	رصيد بداية السنة
-	(٣٦)	(٨ ٣٦٧)	٨ ٤٠٣	المحول للمرحلة ١
-	(٤٢٠)	٢ ٧٤٨	(٢ ٣٢٨)	المحول للمرحلة ٢
-	٤٢ ١٥١	(٤١ ٤٧٠)	(٦٨١)	المحول للمرحلة ٣
١٩٩ ٨٩٥	١٣٨ ٦٩٧	٦٢ ٢٦٥	(١ ٠٦٧)	صافي الخسائر الائتمانية المتوقعة للسنة
(١٥٥ ٨٩٣)	(١٥٥ ٨٩٣)	-	-	المستخدم من المخصص (ديون مشطوبة او محولة إلى بنود خارج قائمة المركز المالي الموحدة)
١٥ ٢٢٧	٩ ١٩٦	٢ ٢٥٤	٣ ٧٧٧	تعديلات خلال السنة و تعديلات فرق عملة
١ ٦٣٣ ١٦٢	١ ٢١٨ ٦٤٤	٣١٩ ٩٧٩	٩٤ ٥٣٩	رصيد نهاية السنة

- لا توجد مخصصات انتفت الحاجة اليها نتيجة تسويات او تسديد ديون وحولت ازاء ديون غير عاملة اخرى كما في ٣٠ حزيران ٢٠٢٠ و ٣١ كانون الاول ٢٠١٩ .

- يتم تحديد قيمة الخسائر الائتمانية المتوقعة على مستوى كل عميل و بشكل افرادي.

- بلغت الديون غير العاملة المحولة الى بنود خارج قائمة المركز المالي المرحلية الموحدة المختصرة ٠,٤ مليون دولار أمريكي كما في ٣٠ حزيران ٢٠٢٠ (١٥٢,٦ مليون دولار أمريكي كما في ٣١ كانون الأول ٢٠١٩) علماً بأن هذه الديون مغطاه بالكامل بالمخصصات والفوائد المتعلقة.

تفاصيل حركة الفوائد والعمولات المتعلقة هي كما يلي:

بآلاف الدولارات الامريكية					
٣٠ حزيران ٢٠٢٠ (مراجعة غير مدققة)					
المجموع	حكومات وقطاع عام	بنوك ومؤسسات مالية	شركات		أفراد
			كبيرة	صغيرة ومتوسطة	
٥٤٠.٩٩٠	-	٥٩	٣٥٩.٧١٨	١١٠.٠٢٢	٧١.١٩١
٦٧.٣٤٧	-	-	٤٧.٣١٧	١٠.٦٩٣	٩.٣٣٧
(٣.٦٢٧)	-	-	(٢.٤٩٠)	(١٨٠)	(٩٥٧)
(١٦.٠٣٦)	-	-	(١٣.٧٨٤)	(٤٤١)	(١.٨١١)
-	-	-	-	(٨.١٩٠)	٨.١٩٠
(٩.٠٨١)	-	(٢)	(٧.٩٧٣)	(٨٨٠)	(٢٢٦)
٥٧٩.٥٩٣	-	٥٧	٣٨٢.٧٨٨	١١١.٠٢٤	٨٥.٧٢٤

بآلاف الدولارات الامريكية					
٣١ كانون الأول ٢٠١٩ (مدققة)					
المجموع	حكومات وقطاع عام	بنوك ومؤسسات مالية	شركات		أفراد
			كبيرة	صغيرة ومتوسطة	
٤٥٣.٩٣٦	-	٧.٩٥٥	٢٧٣.٩٣٩	٩٨.٩١٤	٧٣.١٢٨
١٣٣.٥٣١	-	١.٥٨١	٩٤.٠١٧	١٩.٩١٣	١٨.٠٢٠
(٣٦.١٥٩)	-	(٩.٥٣٤)	(٣.٨٥٨)	(٧.١٤٦)	(١٥.٦٢١)
(١٢.٩١٢)	-	-	(٥.٢٥٦)	(٤.٠٩٥)	(٣.٥٦١)
-	-	٥٧	١٦٦	(١٩٠)	(٣٣)
٢.٥٩٤	-	-	٧١٠	٢.٦٢٦	(٧٤٢)
٥٤٠.٩٩٠	-	٥٩	٣٥٩.٧١٨	١١٠.٠٢٢	٧١.١٩١

توزع صافي التسهيلات الانتمائية المباشرة حسب التوزيع الجغرافي والقطاع الاقتصادي كما يلي :

بآلاف الدولارات الامريكية				القطاع الاقتصادي
داخل الاردن	خارج الاردن	٣٠ حزيران ٢٠٢٠ (مراجعة غير مدققة)	٣١ كانون الأول ٢٠١٩ (مدققة)	
٢.٩٢٥.٥٤٦	٢.٨٠٢.٢٩٠	٥.٧٢٧.٨٣٦	٥.٦٠٧.٣٢٩	أفراد
١.٥٦٥.١٠٣	٣.٢٤٧.٥٢٤	٤.٨١٢.٦٢٧	٤.٦٠٩.٨٨٧	صناعة وتعديين
٤٥٥.٤٥٧	١.٤٠٨.٥٦٠	١.٨٦٤.٠١٧	١.٩٤٩.٤٥٩	انشاءات
٣٣٥.٢١٧	١.٤٦٠.٦٥٢	١.٧٩٥.٨٦٩	١.٨٥١.٠٥٦	عقارات
١.٤٨١.١٢٩	٢.٥٦٦.٣٩٢	٤.٠٤٧.٥٢١	٤.٢٠١.٦٨٠	تجارة
١٥٦.١٣٢	١٣٩.٣١٩	٢٩٥.٥٠١	٣٥٧.٢٧٣	زراعة
٢٣٦.١٥٦	٣٢٣.٤٥٤	٥٥٩.٦١٠	٥٧٢.١٢٤	سياحة وفنادق
١.٠٦.٩١٦	٢٢٠.٩٨٧	٣٢٧.٩٠٣	٣٤١.٦٨٦	نقل
-	١١.٩٨٥	١١.٩٨٥	١١.٩٨٤	اسهم
٨٧١.٦٢٣	٢.٦١٥.٠٥٧	٣.٤٨٦.٦٨٠	٣.١٥٤.٨٦١	خدمات عامة
٥٨.٣٦٢	١٦٨.٣٥٩	٢٢٦.٧٢١	٢٥١.٥٥٥	بنوك ومؤسسات مالية
١٨٩.٢٥٠	٩٣٩.٨٦٢	١.١٢٩.١١٢	١.٠٥١.٧٣١	الحكومة والقطاع العام
٨.٣٨٠.٨٩١	١٥.٩٠٤.٤٩١	٢٤.٢٨٥.٣٨٢	٢٣.٩٦٠.٦٢٥	صافي تسهيلات انتمائية مباشرة بالتكلفة المطفأة

١٠ - موجودات مالية أخرى بالتكلفة المطفأة :

ان تفاصيل هذا البند هي كما يلي :

بآلاف الدولارات الأمريكية		
٣١ كانون الأول ٢٠١٩ (مدققة)	٣٠ حزيران ٢٠٢٠ (مراجعة غير مدققة)	
٢٢٠.٧٨٤	٢٣٠.٣٨٣	أونيات خزينة
٥١٨.٨٧٧	٥٤٨٨.٠٦٤	سندات حكومية وبكفالتها
١٥٣٣.٦٧٤	١٢٤١.٩٧٣	سندات شركات
(٤٠.٧١٧)	(٤٩.٥٠٥)	ينزل : مخصص الخسائر الائتمانية المتوقعة
٨٨٩٤.٦١٨	٨٩٨٥.٩١٥	المجموع

تحليل السندات حسب طبيعة الفائدة :

بآلاف الدولارات الأمريكية		
٣١ كانون الأول ٢٠١٩ (مدققة)	٣٠ حزيران ٢٠٢٠ (مراجعة غير مدققة)	
٦٤٧.٤٠٨	٥٣٨.٩٤١	ذات فائدة متغيرة
٨٢٨٧.٩٢٧	٨٤٩٦.٤٧٩	ذات فائدة ثابتة
(٤٠.٧١٧)	(٤٩.٥٠٥)	ينزل : مخصص الخسائر الائتمانية المتوقعة
٨٨٩٤.٦١٨	٨٩٨٥.٩١٥	المجموع

تحليل الموجودات المالية حسب توفر الأسعار السوقية:

بآلاف الدولارات الأمريكية		
٣١ كانون الأول ٢٠١٩ (مدققة)	٣٠ حزيران ٢٠٢٠ (مراجعة غير مدققة)	
٦٦٣.٦١٧	٤٩١.٧١٩	موجودات مالية متوفرة لها أسعار سوقية :
٩٨٨.٩١٣	١.٠٤٣.٣٥٨	أونيات خزينة
١.٤٢٨.٤٧٢	١.١٤١.٧٩٤	سندات حكومية وبكفالتها
٣.٠٨١.٠٠٢	٢.٦٧٦.٨٧١	سندات شركات
		المجموع

موجودات مالية غير متوفرة لها أسعار سوقية :

بآلاف الدولارات الأمريكية		
٣١ كانون الأول ٢٠١٩ (مدققة)	٣٠ حزيران ٢٠٢٠ (مراجعة غير مدققة)	
١.٥٥٧.١٦٧	١.٨١٣.٦٦٤	أونيات خزينة
٤.١٩١.٩٦٤	٤.٤٤٤.٧٠٦	سندات حكومية وبكفالتها
١.٠٥٢.٠٢	١.٠٠.١٧٩	سندات شركات
٥.٨٥٤.٣٣٣	٦.٣٥٨.٥٤٩	المجموع
(٤٠.٧١٧)	(٤٩.٥٠٥)	ينزل : مخصص الخسائر الائتمانية المتوقعة
٨٨٩٤.٦١٨	٨٩٨٥.٩١٥	المجموع الكلي

ان الحركة الحاصلة على مخصص الخسائر الائتمانية المتوقعة للموجودات المالية الأخرى بالتكلفة المطفأة هي كما يلي:

بآلاف الدولارات الأمريكية					
٣١ كانون الأول ٢٠١٩ (مدققة)	٣٠ حزيران ٢٠٢٠ (مراجعة غير مدققة)	المرحلة ١	المرحلة ٢	المرحلة ٣	المجموع
٤٠.٥١٦	٤٠.٧١٧	١٧.١٥٣	١٨.٧٨٨	٤.٧٧٦	٤٠.٧١٧
-	-	-	-	-	-
-	-	(٤٧)	٤٧	-	-
-	-	-	-	-	-
١٨٤	١١.٤٦٠	٩.١٩١	٢.٥٦٥	(٢٩٦)	١١.٤٦٠
-	(٣.٦٩٧)	-	-	(٣.٦٩٧)	(٣.٦٩٧)
١٧	١.٠٢٥	١٥٧	٨٦٨	-	١.٠٢٥
٤٠.٧١٧	٤٩.٥٠٥	٢٦.٤٥٤	٢٢.٢٦٨	٧٨٣	٤٩.٥٠٥

تم خلال السنة أشهر المنتهية في ٣٠ حزيران ٢٠٢٠ بيع بعض الموجودات المالية بالتكلفة المطفأة بمبلغ ١,٨٨,٥ مليون دولار أمريكي (١,٠٢ مليون دولار أمريكي خلال السنة المنتهية في ٣١ كانون الأول ٢٠١٩).

١١ - موجودات ثابتة

بلغت اضافات واستبعادات الموجودات الثابتة ١٩,٥ مليون دولار أمريكي و ٢ مليون دولار أمريكي على التوالي خلال السنة أشهر المنتهية في ٣٠ حزيران ٢٠٢٠ (٣٣,٨ مليون دولار أمريكي و ١٠,١ مليون دولار أمريكي للسنة أشهر المنتهية في ٣٠ حزيران ٢٠١٩).

بلغت تكلفة الموجودات الثابتة المستهلكة بالكامل ٣١٤ مليون دولار أمريكي كما في ٣٠ حزيران ٢٠٢٠ (٢٩٣,٧ مليون دولار أمريكي كما في ٣١ كانون الأول ٢٠١٩).

١٢ - موجودات أخرى

بآلاف الدولارات الأمريكية		ان تفاصيل هذا البند هي كما يلي :
٣١ كانون الأول ٢٠١٩ (مدققة)	٣٠ حزيران ٢٠٢٠ (مراجعة غير مدققة)	
٢١٣ ١٠٨	٢٤٨ ١٠٣	فوائد للقبض
١٠٠ ٤١٠	١٣٤ ٢١١	مصاريف مدفوعة مقدماً
١٢١ ٤٥٧	١٣٣ ٢٤٨	موجودات آلت ملكيتها للمجموعة وفاء لديون مستحقة *
٢٩ ٨٢٠	٢٨ ٧٤٣	موجودات غير ملموسة
٩٨ ٦٠٨	٩١ ١٥٠	حق استخدام الموجودات
٢٢٨ ٨٨٨	٢٧٧ ٣٢٣	موجودات متفرقة أخرى
٧٩٢ ٢٩١	٩١٢ ٧٧٨	المجموع

* تتطلب تعليمات البنك المركزي الأردني التخلص من هذه الموجودات خلال فترة أقصاها سنتين من تاريخ الإحالة.

١٣ - ودائع عملاء

بآلاف الدولارات الأمريكية				ان تفاصيل هذا البند هي كما يلي :	
٣٠ حزيران ٢٠٢٠ (مراجعة غير مدققة)					
المجموع	حكومة وقطاع عام	شركات		أفراد	
		كبيرة	صغيرة ومتوسطة		
١٣ ٥٣٤ ٧٧٧	٢٩٢ ٠٦٥	٢ ٠٤٩ ٤٨٦	٢ ٢٤٠ ١٨٣	٨ ٩٥٣ ٠٤٣	حسابات جارية وتحت الطلب
٣ ٣٧٨ ٠٣٤	٢٢ ٣٦٥	١٤ ٥١٥	٨٠ ٩٠٥	٣ ٢٦٠ ٢٤٩	ودائع التوفير
١٥ ٩٦١ ١٩١	١ ٤٢٣ ٠٦٩	٤ ٠٠٨ ٨١٤	١ ٣٧١ ٨٨٥	٩ ١٥٧ ٤٢٣	ودائع لأجل وخاضعة لإشعار
٦٣٢ ١٤٠	٢٦ ٢٣٧	١١٤ ٢٧٦	٤٦ ٤٢٠	٤٤٥ ٢٠٧	شهادات إيداع
٣٣ ٥٠٦ ١٤٢	١ ٧٦٣ ٧٣٦	٦ ١٨٧ ٠٩١	٣ ٧٣٩ ٣٩٣	٢١ ٨١٥ ٩٢٢	المجموع

بآلاف الدولارات الأمريكية

٣١ كانون الأول ٢٠١٩ (مدققة)

المجموع	حكومة وقطاع عام	شركات		أفراد	
		كبيرة	صغيرة ومتوسطة		
١٢ ١٧٥ ٧٧٢	٢١٩ ٨٧٣	٢ ٠٨٧ ٢٢٥	٢ ١٦١ ٥٤٤	٧٧٠٧ ١٣٠	حسابات جارية وتحت الطلب
٣ ٢٦٥ ٢٦٧	١٠ ٥٤٥	١٥ ٢٠٤	١٠٠ ٥٠٣	٣ ١٣٩ ٠١٥	ودائع التوفير
١٧ ١١٠ ٤٤٣	١ ٧٦٣ ٨٢٦	٤ ٩١٤ ٧١٨	١ ١٢٨ ٩١٣	٩ ٣٠٢ ٩٨٦	ودائع لأجل وخاضعة لإشعار
٦٠٣ ٥١٣	٤٨ ٣٨٣	١١٩ ٦٠٧	٢٩ ٠٠٨	٤٠٦ ٥١٥	شهادات إيداع
٣٣ ١٥٤ ٩٩٥	٢ ٠٤٢ ٦٢٧	٧ ١٣٦ ٧٥٤	٣ ٤١٩ ٩٦٨	٢٠ ٥٥٥ ٦٤٦	المجموع

- بلغت قيمة ودائع الحكومة الأردنية والقطاع العام الاردني ٧٧٦,٨ مليون دولار امريكي أو ما نسبته ٢,٣ ٪ من إجمالي ودائع العملاء كما في ٣٠ حزيران ٢٠٢٠ (٨٦٩,٨) مليون دولار امريكي أو ما نسبته ٢,٦ ٪ من إجمالي ودائع العملاء كما في ٣١ كانون الأول ٢٠١٩).

- بلغت قيمة ودائع العملاء التي لا تحمل فوائد ١٢٣٢٠,٢ مليون دولار امريكي أو ما نسبته ٣٦,٨ ٪ من إجمالي ودائع العملاء كما في ٣٠ حزيران ٢٠٢٠ (١٠٩٦٨,٤) مليون دولار امريكي أو ما نسبته ٣٣,١ ٪ من إجمالي ودائع العملاء كما في ٣١ كانون الأول ٢٠١٩).

- بلغت قيمة الودائع المحجوزة (مقيدة السحب) ١٤٧,١ مليون دولار امريكي أو ما نسبته ٠,٤ ٪ من إجمالي ودائع العملاء كما في ٣٠ حزيران ٢٠٢٠ (١٩٣,٩) مليون دولار امريكي أو ما نسبته ٠,٦ ٪ من إجمالي ودائع العملاء كما في ٣١ كانون الأول ٢٠١٩).

- بلغت قيمة الودائع الجامدة ٣٩٣,٥ مليون دولار امريكي أو ما نسبته ١,٢ ٪ من إجمالي ودائع العملاء كما في ٣٠ حزيران ٢٠٢٠ (٣٤٢,١) مليون دولار امريكي أو ما نسبته ١ ٪ من إجمالي ودائع العملاء كما في ٣١ كانون الأول ٢٠١٩).

١٤ - أموال مقترضة
ان تفاصيل هذا البند هي كما يلي :

بالآلاف الدولارات الأمريكية		
٣١ كانون الأول ٢٠١٩ (مدققة)	٣٠ حزيران ٢٠٢٠ (مراجعة غير مدققة)	
٨٦ ٢٣٧	٣٢٣ ٩٧١	من بنوك مركزية
٢٤٦ ٦٩٩	٤٠٥ ٠٥٣	من بنوك ومؤسسات مالية
٣٣٢ ٩٣٦	٧٢٩ ٠٢٤	المجموع

تحليل الاموال المقترضة حسب طبيعة الفوائد

بالآلاف الدولارات الأمريكية		
٣١ كانون الأول ٢٠١٩ (مدققة)	٣٠ حزيران ٢٠٢٠ (مراجعة غير مدققة)	
٢١٠ ٢١٠	٣٧٢ ٣٦٢	ذات فائدة متغيرة
١٢٢ ٧٢٦	٣٥٦ ٦٦٢	ذات فائدة ثابتة
٣٣٢ ٩٣٦	٧٢٩ ٠٢٤	المجموع

١٥ مخصص ضريبة الدخل

ان تفاصيل هذا البند هي كما يلي :

بالآلاف الدولارات الأمريكية		
٣١ كانون الأول ٢٠١٩ (مدققة)	٣٠ حزيران ٢٠٢٠ (مراجعة غير مدققة)	
٣٢١ ٤٩٠	٣٤٥ ٠٥٤	رصيد بداية الفترة / السنة
٣٢٤ ٩٨٣	١٢٢ ٨٢٥	مصروف ضريبة الدخل
(٣٠١ ٤١٩)	(٢٢٢ ٦٦٠)	ضريبة دخل مدفوعة
٣٤٥ ٠٥٤	٢٤٥ ٢١٩	رصيد نهاية الفترة / السنة

يمثل مصروف ضريبة الدخل الظاهر في قائمة الدخل المرحلية الموحدة المختصرة ما يلي:

بالآلاف الدولارات الأمريكية		
للسنة أشهر المنتهية في ٣٠ حزيران		
٢٠١٩	٢٠٢٠	
(مراجعة غير مدققة)		
١٧٢ ٩٣٨	١٢٢ ٨٢٥	مصروف ضريبة الدخل للفترة
(١٢ ٤٨٨)	(٣٣ ٨٢٩)	أثر الضريبة المؤجلة
١٦٠ ٤٥٠	٨٨ ٩٩٦	المجموع

- تبلغ نسبة ضريبة الدخل السائدة في الأردن ٣٨% (٣٥% ضريبة دخل + ٣% مساهمة وطنية) وتتراوح نسبة ضريبة الدخل السائدة في البلدان التي يوجد للمجموعة فروع فيها من صفر إلى ٣٨% كما في ٣٠ حزيران ٢٠٢٠ و كما في ٣١ كانون الأول ٢٠١٩ . و بلغت نسبة الضريبة الفعلية لمجموعة البنك العربي ٣٦,٩% كما في ٣٠ حزيران ٢٠٢٠ و ٢٦,١% كما في ٣٠ حزيران ٢٠١٩ .

- حصلت الفروع والشركات التابعة لمجموعة البنك العربي على مخالصات ضريبية حديثة تتراوح بين عام ٢٠١٨ مثل البنك العربي مصر والبنك العربي الامارات ومجموعة البنك العربي للاستثمار وعام ٢٠١٧ مثل البنك العربي فلسطين.

١٦ - مطلوبات أخرى

ان تفاصيل هذا البند هي كما يلي :

بآلاف الدولارات الأمريكية		
٣١ كانون الأول ٢٠١٩ (مدققة)	٣٠ حزيران ٢٠٢٠ (مراجعة غير مدققة)	
٢١١ ٦٩٨	١٧٥ ٩١١	فوائد للدفع
١٦٨ ٦٢٩	١٥٨ ٢٩٣	أوراق للدفع
٧٥ ٠٨٥	٦٣ ١٠٩	فوائد و عمولات مقبوضة مقدماً
٧٧ ٤٧١	٨٧ ٠٧٤	مصاريف مستحقة غير مدفوعة
٢٠ ٣٣٢	١٩ ٦٧٣	أرباح ستوزع على المساهمين
٥٩ ٢١٣	٦٨ ٣٦٣	مخصص خسائر ائتمانية متوقعة على التسهيلات الائتمانية غير المباشرة*
٩٥ ٨٨٠	٨٩ ٥٣٩	التزامات عقود مستأجرة
٤١٧ ٦٤٢	٣٥٤ ٧٣١	مطلوبات مختلفة أخرى
١ ١٢٥ ٩٥٠	١ ٠١٦ ٦٩٣	المجموع

* تفاصيل حركة مخصص الخسائر الائتمانية المتوقعة على التسهيلات الائتمانية غير المباشرة:

بآلاف الدولارات الأمريكية

٣١ كانون الأول ٢٠١٩ (مدققة)		٣٠ حزيران ٢٠٢٠ (مراجعة غير مدققة)			
المجموع	المجموع	المرحلة ٣	المرحلة ٢	المرحلة ١	
٧٧ ٣٥٨	٥٩ ٢١٣	٩ ٥٤٦	١٣ ٥١٥	٣٦ ١٥٢	رصيد بداية الفترة / السنة
-	-	-	(٥٠)	٥٠	المحول للمرحلة ١
-	-	(٧)	٢٢٤	(٢١٧)	المحول للمرحلة ٢
-	-	١١	(١٠)	(١)	المحول للمرحلة ٣
(١٩ ٠٥١)	٨ ٣٧٢	(١٦)	٢ ٧٨٨	٥ ٦٠٠	صافي الخسائر الائتمانية المتوقعة للفترة / السنة
٩٠٦	٧٧٨	(٣٤٤)	٢٧٨	٨٤٤	تعديلات خلال الفترة / السنة و تعديلات فرق عملة
٥٩ ٢١٣	٦٨ ٣٦٣	٩ ١٩٠	١٦ ٧٤٥	٤٢ ٤٢٨	رصيد نهاية الفترة / السنة

١٧ - رأس المال والاحتياطيات

- أ - بلغ رأس مال المجموعة ٩٢٦,٦ مليون دولار أمريكي موزعة على ٦٤٠,٨ مليون سهم كما في ٣٠ حزيران ٢٠٢٠ و ٣١ كانون الأول ٢٠١٩.
ب - لم تقم المجموعة بإقتطاع الاحتياطيات القانونية حسب أحكام قانون الشركات حيث أن هذه المعلومات المالية مرحلية ويتم إجراء الإقتطاعات في نهاية السنة المالية.

١٨ - أرباح مدورة

إن الحركة على حساب الأرباح المدورة هي كما يلي:

بالآلاف الدولارات الأمريكية		
٢٠٢٠ حزيران ٣٠	٢٠١٩ كانون الأول ٣١	
(مراجعة غير مدققة)	(مدققة)	
٢ ٥٨٤ ٥٣٧	٢ ١٩٢ ٠٠٦	رصيد بداية الفترة / السنة
١٤٩ ١٠٢	٨٤٤ ٩٣٧	الربح للفترة / للسنة العائد لمساهمي البنك
(٧٤)	(٢ ٢٠١)	المحول من احتياطي تقييم إستثمارات إلى الأرباح المدورة
-	(٤١٧ ٩٩٧)	الأرباح الموزعة
-	(٧١٠٨)	المحول إلى الاحتياطي الاجباري
١٦ ٦٩٦	(١ ٨٢٨)	المحول من / إلى احتياطي مخاطر مصرفية عامة
-	(١٣ ٧٢٤)	تغييرات في حقوق ملكية شركات حليفة
(٣ ٢٥٥)	(٤ ٢٢١)	تعديلات خلال الفترة / السنة
-	(٥ ٣٢٧)	أثر تطبيق معيار التقارير المالية رقم (١٦)
٢ ٧٤٧ ٠٠٦	٢ ٥٨٤ ٥٣٧	رصيد نهاية الفترة / السنة

* بموجب مذكرة البنك المركزي الأردني رقم ١ / ١ / ٤٦٩٣ بتاريخ ٩ نيسان ٢٠٢٠ لم يقم البنك بتوزيع أرباح نقدية على المساهمين عن العام ٢٠١٩. (قامت الهيئة العامة لمساهمي البنك العربي ش م ع في اجتماعها المنعقد بتاريخ ٢٨ آذار ٢٠١٩ بالمصادقة على توصية مجلس إدارة البنك بتوزيع أرباح نقدية على المساهمين عن العام ٢٠١٨ بنسبة ٤٥% من القيمة الاسمية اي ما يعادل ٤٠٦,٦ مليون دولار امريكي).

١٩ - فوائد دائنة

إن تفاصيل هذا البند هي كما يلي :

بالآلاف الدولارات الأمريكية		
٢٠٢٠	٢٠١٩	
(مراجعة غير مدققة)	(مراجعة غير مدققة)	
٧٦١ ٧٥٤	٨٥٠ ٣٢٦	تسهيلات ائتمانية مباشرة بالتكلفة المطفأة
٢٦ ٠٦٤	٥٣ ٦٣٢	أرصدة لدى بنوك مركزية
٢٨ ٥٥٨	٤٣ ٥٨٩	أرصدة وإيداعات لدى بنوك ومؤسسات مصرفية
٩ ٣٣٧	٩ ١٣٨	موجودات مالية بالقيمة العادلة من خلال قائمة الدخل
٢٥٧ ٣٣٥	٢٥٤ ٦٦٣	موجودات مالية أخرى بالتكلفة المطفأة
١ ٠٨٣ ٠٤٨	١ ٢١١ ٣٤٨	المجموع

٢٠ - فوائد مدينة

إن تفاصيل هذا البند هي كما يلي :

بالآلاف الدولارات الأمريكية		
٢٠٢٠	٢٠١٩	
(مراجعة غير مدققة)	(مراجعة غير مدققة)	
٣٧٣ ٦٦٠	٤٤٥ ١٤٠	ودائع عملاء
٤٠ ٦٢٢	٥٤ ٠٦٣	ودائع بنوك ومؤسسات مصرفية
٢٥ ٠٠١	٢٩ ٢٢٩	تأمينات نقدية
٦ ٦٩٤	٥ ١٤٧	أموال مقترضة
١٣ ٦٥٠	١٢ ٢٥٤	رسوم ضمان الودائع
٤٥٩ ٦٢٧	٥٤٥ ٨٣٣	المجموع

٢١ - صافي إيرادات العمولات

ان تفاصيل هذا البند هي كما يلي :

بآلاف الدولارات الأمريكية		
للسنة أشهر المنتهية في ٣٠ حزيران		
٢٠١٩	٢٠٢٠	
(مراجعة غير مدققة)		
٤٧ ٢٦٢	٣٨ ٦٨٤	عمولات دائنة:
٥٩ ٢٧٦	٥٥ ٦٦٢	تسهيلات ائتمانية مباشرة بالتكلفة المطفأة
٩ ٣٨٤	١٠ ٨٧٧	تسهيلات ائتمانية غير مباشرة
٥٥ ١١١	٥٢ ٩٨٣	حسابات مدارة لصالح العملاء
(٢٣ ١٢٢)	(٢٣ ٩٣٥)	أخرى
١٤٧ ٩١١	١٣٤ ٢٧١	ينزل: عمولات مدينة
		صافي إيرادات العمولات

٢٢ - أرباح موجودات مالية بالقيمة العادلة من خلال قائمة الدخل

ان تفاصيل هذا البند هي كما يلي :

بآلاف الدولارات الأمريكية				
٣٠ حزيران ٢٠١٩		٣٠ حزيران ٢٠٢٠		
(مراجعة غير مدققة)		(مراجعة غير مدققة)		
المجموع	المجموع	توزيعات أرباح	أرباح غير متحققة (خسائر)	أرباح متحققة
١ ٤١٥	٢ ٨٥٢	-	١٠٥	٢ ٧٤٧
١١	(١٦)	-	(١٦)	-
٧٥٠	(٦٢٠)	-	(٦٢٠)	-
٢ ١٧٦	٢ ٢١٦	-	(٥٣١)	٢ ٧٤٧
				اذونات خزينة وسندات
				أسهم شركات
				صناديق استثمارية
				المجموع

٢٣ - إيرادات أخرى

ان تفاصيل هذا البند هي كما يلي :

بآلاف الدولارات الأمريكية		
للسنة أشهر المنتهية في ٣٠ حزيران		
٢٠١٩	٢٠٢٠	
(مراجعة غير مدققة)		
٧ ٤٠٠	٧ ٠٣٥	إيرادات خدمات العملاء
١ ٨٧٣	١ ٨٢٨	بدل إيجار صناديق حديدية وإيجارات أخرى
(٥٥٠)	(٧٨٧)	(خسائر) مشتقات مالية
١٢ ٩٩٣	١٤ ٥١٧	إيرادات أخرى
٢١ ٧١٦	٢٢ ٥٩٣	المجموع

يوجد مجموعة متكاملة من المنتجات والخدمات المصرفية تم إعدادها لتلبية احتياجات عملاء المجموعة وتقوم بتطويرها دائماً بما يتناسب مع التغيير المستمر في بيئة العمل المصرفي وأدواته الحديثة و يتم استخدامها من قبل الإدارة التنفيذية في المجموعة، وفيما يلي موجز عن نشاطات هذه المجموعات يوضح طبيعة عملها وخططها المستقبلية:

١. مجموعة إدارة الأعمال المصرفية للشركات والمؤسسات المالية

تقوم مجموعة الاعمال المصرفية للشركات والمؤسسات المالية بالعمل على تلبية احتياجات الشركات والمؤسسات الدولية والإقليمية والمحلية التمويلية المختلفة بالإضافة الى الخدمات المصرفية المتنوعة، من خلال شبكة فروعها المنتشرة حول العالم، بدء من الاقراض التجاري، و التمويل التجاري و ادارة النقد وصولاً الى التسهيلات التمويلية المركبة. كما ويوفر البنك العربي لعملائه من القطاعات الخاصة والعامه، والشركات الكبرى، والمؤسسات متوسطة وصغيرة الحجم بالإضافة الى المؤسسات المالية، منتجات والخدمات وحلول متطورة ومتخصصة، من خلال قنوات مصرفية لتنفيذ معاملاتهم بكل فاعلية، عن طريق الفروع او القنوات الإلكترونية المختلفة.

٢. مجموعة الخزينة

تدير الخزينة في البنك العربي مخاطر السوق والسيولة، كما تقدم المشورة وخدمات التداول لعملاء البنك العربي عالمياً.

تتولى إدارة الخزينة في البنك العربي مسؤوليات متعددة، يأتي في مقدمتها:

- إدارة السيولة بحسب أعلى معايير الكفاءة وضمن الحدود المقررة، مع ضمان توفر السيولة لقطاعات الأعمال بشكل كاف في جميع الأوقات.
- إدارة مخاطر السوق ضمن الحدود المقررة.
- تحقيق إيرادات عن طريق إدارة كل من السيولة ومخاطر السوق.
- الحد من استخدام المشتقات المالية.
- تنفيذ العمليات المتعلقة بشراء وبيع السندات والمشتقات المالية وتبديل العملات الأجنبية مع خبراء السوق.
- كما وتنفذ الخزينة عمليات الإقراض والاقتراض الخاصة بالسوق النقدي مع البنوك والمؤسسات المالية الأخرى.
- بيع العملات الأجنبية والمشتقات والمنتجات المالية الأخرى للعملاء.
- تقديم المشورة المتعلقة باستهلاك وإدارة السيولة ومخاطر السوق لأقسام البنك ذات العلاقة.

٣. مجموعة الخدمات المصرفية للأفراد

يوفر قطاع الخدمات المصرفية للأفراد باقة من البرامج المصممة خصيصاً لتلبية احتياجات قطاعات مختلفة من العملاء وتمتد هذه البرامج لتشمل برنامج جيل العربي الخاص بالأطفال وصولاً الى البرنامج الحصري "إيليت" الذي يخدم عملاءنا المميزين والمتوفر الآن في اسواقنا الرئيسية. ويسعى البنك الى مواصلة تطوير برامجها بما يتناسب مع قطاعات العملاء المختلفة مع تقديم نموذج ادارة العلاقة المناسب، حيث تمثل هذه البرامج جوهر خدماتنا تماشياً مع الاحتياجات والتوقعات المتزايدة للعملاء.

كما يسعى هذا القطاع إلى التواصل المباشر مع فئات العملاء المستهدفة من أجل تقديم الخدمات الفورية الملائمة والدائمة لهم وذلك عن طريق شبكة الفروع والقنوات الإلكترونية كالخدمات المصرفية عبر الانترنت والهواتف المحمولة ومركز الاتصال الهاتفي المباشر والصرافات الآلية والرسائل القصيرة عبر الهواتف المحمولة.

معلومات عن قطاعات المجموعة

بالآلاف الدولارات الأمريكية

المجموع	المجموع	أخرى	الخدمات المصرفية للأفراد		الزبينة	الإعمال المصرفية للشركات والمؤسسات المالية	
			خدمات التجزئة	النخبة			
١١٣١٠٣٦	٩٩٠٠٠٣	١٧٠٦٣٢	١٢٢٧١٢	(٧٢٤٠٢)	٣٠٨٥٢٢	٤٦٠٥٣٩	إجمالي الدخل
-	-	-	٧٣٤٩٤	١٦٦٣٢٧	(١٦٩٩٤٩)	(٦٩٨٧٢)	صافي الدخل من الفوائد بين القطاعات
٨٥٠٨٨	٣٠٨٣١٦	-	٣٠١٣٨	٤١٧٧	٩٧٥٠٤	١٧٦٤٩٧	ينزل: خسائر ائتمانية على الموجودات المالية
١٢٥٥٧	١٢٤٦٦	-	٤٨١٤	١١١٠	١٥٩٧	٤٩٤٥	مخصصات أخرى
١٧٨٠٦٠	١٧٧٢٣٥	٤٧٠٦	٨٥٦١١	١٤٣٠٩	٩٨٩٨	٦٢٧١١	المصاريف الإدارية المباشرة
٨٥٥٣٣١	٤٩١٩٨٦	١٦٥٩٢٦	٧٥٦٤٣	٧٤٣٢٩	٢٩٥٧٤	١٤٦٥١٤	نتائج أعمال القطاع
٢٤١٦٧١	٢٥٠٨٨٧	١١٨٦	٨٢٦٨٦	٢٨٣٩٧	٣٣٣٨٧	١٠٥٢٣١	ينزل: مصاريف غير مباشرة موزعة على القطاعات
٦١٣٦٦٠	٢٤١٠٩٩	١٦٤٧٤٠	(٧٠٤٣)	٤٥٩٣٢	(٣٨١٣)	٤١٢٨٣	الربح قبل الضرائب
١٦٠٤٥٠	٨٨٩٩٦	٦٠٨١٠	(٢٦٠٠)	١٦٩٥٥	(١٤٠٧)	١٥٢٣٨	ينزل: ضريبة الدخل
٤٥٣٢١٠	١٥٢١٠٣	١٠٣٩٣٠	(٤٤٤٣)	٢٨٩٧٧	(٢٤٠٦)	٢٦٠٤٥	الربح للفترة
٣١٣٢٣	٢٩٣٦٨	-	١٤٩٤٤	٢٧٨٥	٢٥٦٩	٩٠٧٠	مصروف الاستهلاكات و الأطفاءات

بالآلاف الدولارات الأمريكية

المجموع	المجموع	أخرى	الخدمات المصرفية للأفراد		الزبينة	الإعمال المصرفية للشركات والمؤسسات المالية	
			خدمات التجزئة	النخبة			
٤٧٧٠١١٩٣	٤٧٩٣٥٧٧٥	١٧٧٠١٢٨	٤٨٨٦١٧٣	٣٦٦٩٩٨٥	١٨٩٩٥٤٨٧	١٨٦١٤٠٠٢	معلومات أخرى
-	-	٦٠٤٠٧٤٠	٢٩٩٥٠٧٦	١١٨٤٢٥٩٣	-	-	موجودات القطاع
٣٥١٣٦٥١	٣٦٤٤٠٨١	٣٦٤٤٠٨١	-	-	-	-	الموجودات بين القطاعات
٥١٢١٤٨٤٤	٥١٥٧٩٨٥٦	١١٤٥٤٩٤٩	٧٨٨١٢٤٩	١٥٥١٢٥٧٨	١٨٩٩٥٤٨٧	١٨٦١٤٠٠٢	الاستثمارات في شركات حليفة
٤٢١١٢٣٩٣	٤٢٣٥٤٦٢٥	٢٢٢٩٧١٨	٧٨٨١٢٤٩	١٥٥١٢٥٧٨	٢٩٨٨٠٠٠	١٣٧٤٣٠٨٠	مجموع الموجودات
٩١٠٢٤٥١	٩٢٢٥٢٣١	٩٢٢٥٢٣١	-	-	-	-	مطلوبات القطاع
-	-	-	-	-	١٦٠٠٧٤٨٧	٤٨٧٠٩٢٢	حقوق الملكية
٥١٢١٤٨٤٤	٥١٥٧٩٨٥٦	١١٤٥٤٩٤٩	٧٨٨١٢٤٩	١٥٥١٢٥٧٨	١٨٩٩٥٤٨٧	١٨٦١٤٠٠٢	مطلوبات بين القطاعات
							مجموع المطلوبات وحقوق الملكية

٢٥ - استحقاقات الارتباطات والإلتزامات المحتملة:

يبين الجدول التالي استحقاقات الارتباطات والإلتزامات المحتملة على أساس الاستحقاق :

بآلاف الدولارات الأمريكية				
٣٠ حزيران ٢٠٢٠ (مراجعة غير مدققة)				
المجموع	اكتر من ٥ سنوات	من سنة ولغاية ٥ سنوات	لغاية سنة	
١ ٤١٤ ٦٠٠	-	٣١ ٨٤٠	١ ٣٨٢ ٧٦٠	اعتمادات
٦٥٦ ٠٥٣	-	١٠ ٦٣٦	٦٤٥ ٤١٧	قبولات
				كفالات :
١ ٠٧٤ ٣١٥	٨٤ ٣٣٣	٨٥ ٥٣٧	٩٠٤ ٤٤٥	- دفع
٥٠٣٨ ٨٨٤	٢٤١ ١٦٦	١ ٤٠٤ ١٢٧	٣ ٣٩٣ ٥٩١	- حسن التنفيذ
٣ ١٤٨ ١٦٥	٢٨ ٩٠٥	٥٩٢ ٥٩٠	٢ ٥٢٦ ٦٧٠	- أخرى
٤ ٤٢٨ ٧٨٦	٢٦ ٤٥١	٢٩٨ ٨٦٠	٤ ١٠٣ ٤٧٥	تسهيلات ائتمانية ممنوحة وغير مستغلة
١٥ ٧٦٠ ٨٠٣	٣٨٠ ٨٥٥	٢ ٤٢٣ ٥٩٠	١٢ ٩٥٦ ٣٥٨	المجموع
٣ ٣٣٦	-	-	٣ ٣٣٦	عقود مشاريع انشائية
٨ ٩٧٩	١ ٦٣٨	١ ٩٥٠	٥ ٣٩١	عقود مشتريات
١٢ ٣١٥	١ ٦٣٨	١ ٩٥٠	٨ ٧٢٧	المجموع

بآلاف الدولارات الأمريكية				
٣١ كانون الأول ٢٠١٩ (مدققة)				
المجموع	اكتر من ٥ سنوات	من سنة ولغاية ٥ سنوات	لغاية سنة	
١ ٦٩٩ ٠٦٩	-	٣٦ ٤٨٧	١ ٦٦٢ ٥٨٢	اعتمادات
٧٦٧ ٠٦٣	-	٥ ٨٦٥	٧٦١ ١٩٨	قبولات
				كفالات :
١ ٦٥٢ ٩٤٤	٩٣ ٠٢٣	١١٤ ٦٣٤	١ ٤٤٥ ٢٨٧	- دفع
٥ ١٩١ ٣٧٤	١٦٤ ٢٣٩	١ ٤١٥ ٤٧٤	٣ ٦١١ ٦٦١	- حسن التنفيذ
٣ ١٤٠ ٣٧٨	٢٥ ٦٨٣	٤٠١ ٢٦٥	٢ ٧١٣ ٤٣٠	- أخرى
٤ ٧١٠ ٦٩٦	٢٨ ٠٣٨	٤٠٦ ٧٤٧	٤ ٢٧٥ ٩١١	تسهيلات ائتمانية ممنوحة وغير مستغلة
١٧ ١٦١ ٥٢٤	٣١٠ ٩٨٣	٢ ٣٨٠ ٤٧٢	١٤ ٤٧٠ ٠٦٩	المجموع
٣ ٧٥٢	-	-	٣ ٧٥٢	عقود مشاريع انشائية
١٢ ٥٧٠	١ ٩٠٦	٢ ٦٢٠	٨ ٠٤٤	عقود مشتريات
١٦ ٣٢٢	١ ٩٠٦	٢ ٦٢٠	١١ ٧٩٦	المجموع

٢٦ - التعرض لمخاطر الائتمان للموجودات حسب التوزيع الجغرافي :
ان تفاصيل هذا البند هي كما يلي :

بآلاف الدولارات الأمريكية

٣٠ حزيران ٢٠٢٠ (مراجعة غير مدققة)

الأردن	البلدان العربية الأخرى	آسيا *	أوروبا	أمريكا	بقية دول العالم	المجموع	
٢ ٧٦٧ ٢٥٩	٣ ٢٦٧ ٨٧٣	١ ٠٦٨	١ ٧٢٥ ٠٤٣	-	٩ ٠٩٩	٧ ٧٧٠ ٣٤٢	ارصدة لدى بنوك مركزية
١٩٩ ٤٠١	١ ٢٣٩ ١٦١	٣٢٢ ٥٢٠	١ ٤٥٤ ٥٢٥	٦٠١ ٤٢٣	٩٦ ٧٨٧	٣ ٩١٣ ٨١٧	ارصدة وايداعات لدى بنوك ومؤسسات مصرفية
-	٩٤ ١٧٠	٢٠ ٥٣٢	٢٠٥ ٠١٨	-	٦ ٠٦٠	٣٢٥ ٧٨٠	موجودات مالية بالقيمة العادلة من خلال قائمة الدخل
٨ ٣٨٠ ٨٩١	١٣ ٧٨٢ ١٥٠	٢٦٧ ٣٣٥	١ ١١٩ ٢٠٨	١٠ ٣٠١	٧٢٥ ٤٩٧	٢٤ ٢٨٥ ٣٨٢	تسهيلات ائتمانية مباشرة بالتكلفة المطفأة
٢ ٩٢٥ ٥٤٦	٢ ٣٧٨ ٨١٦	١٦	١٢٨ ٣٩٠	٢	٢٩٥ ٠٦٦	٥ ٧٢٧ ٨٣٦	أفراد
٩٠٤ ٤٦٦	١ ٤١٣ ٠١١	٢٣ ٣٠٥	٣٧٨ ٢٣٥	٥ ٥٣٧	١٨٦ ٢٧٠	٢ ٩١٠ ٨٢٤	شركات صغيرة ومتوسطة
٤ ٣٠٣ ٢٦٧	٨ ٩٦٧ ٣١٩	٢٤٣ ٣٨٩	٥٢٧ ٩٩١	٤ ٧٦٢	٢٤٤ ١٦١	١٤ ٢٩٠ ٨٨٩	شركات كبرى
٥٨ ٣٦٢	١٦٧ ١٩٤	٦٢٥	٥٤٠	-	-	٢٢٦ ٧٢١	بنوك ومؤسسات مالية
١٨٩ ٢٥٠	٨٥٥ ٨١٠	-	٨٤ ٠٥٢	-	-	١ ١٢٩ ١١٢	حكومات وقطاع عام
٤ ١٠٥ ٦١٣	٤ ٠٢٢ ٥١١	٨٧ ٥٤٥	٤١٠ ٤٥٥	١٠٤ ٣٩١	٢٥٥ ٤٠٠	٨ ٩٨٥ ٩١٥	موجودات مالية أخرى بالتكلفة المطفأة
١٠٦ ٩٠٤	٢٨٨ ٢٢٧	٢ ٤٩١	٧٧ ٦١١	٢ ٢٩٦	٨ ١٥٤	٤٨٥ ٦٨٣	موجودات أخرى و مشتقات مالية - قيمة عادلة موجبة
١٥ ٥٦٠ ٠٦٨	٢٢ ٦٩٤ ٠٩٢	٧٠١ ٤٩١	٤ ٩٩١ ٨٦٠	٧١٨ ٤١١	١ ١٠٠ ٩٩٧	٤٥ ٧٦٦ ٩١٩	المجموع
١٥ ٣٨٨ ٦٠٣	٢٢ ٥٥١ ٥٣٢	٨٦٤ ٠٢٩	٤ ٦١١ ٦٢٢	١ ١٢٢ ٣٦١	١ ١٢٣ ٦٠٩	٤٥ ٦٦١ ٧٥٦	المجموع - كما في ٣١ كانون الأول ٢٠١٩ (مدققة)

* باستثناء البلدان العربية .

ان تفاصيل هذا البند هي كما يلي :

بالآلاف الدولارات الأمريكية

٣٠ حزيران ٢٠٢٠ (مراجعة غير مدققة)

المجموع	الحكومة والقطاع العام	بنوك ومؤسسات مالية	شركات									افراد		
			خدمات عامة	أسهم	نقل	سياحة وفنادق	زراعة	تجارة	عقارات	انشاءات	صناعة وتعددين			
٧٧٠.٣٤٢	٧٧٠.٣٤٢	-	-	-	-	-	-	-	-	-	-	-	-	ارصدة لدى بنوك مركزية
٣٩١٣٨١٧	-	٣٩١٣٨١٧	-	-	-	-	-	-	-	-	-	-	-	ارصدة وايداعات لدى بنوك ومؤسسات مصرفية
٣٢٥٧٨٠	١٠٧٣٣٠	٢٠٣٧٣٩	-	-	-	-	-	-	-	-	-	١٤٧١١	-	موجودات مالية بالقيمة العادلة من خلال قائمة الدخل
٢٤٢٨٥٣٨٢	١١٢٩١١٢	٢٢٦٧٢١	٣٤٨٦٦٨٠	١١٩٨٥	٣٢٧٩٠٣	٥٥٩٦١٠	٢٩٥٥٠١	٤٠٤٧٥٢١	١٧٩٥٨٦٩	١٨٦٤٠١٧	٤٨١٢٦٢٧	٥٧٢٧٨٣٦	-	تسهيلات ائتمانية مباشرة بالتكلفة المضافة
٨٩٨٥٩١٥	٧٧٤٧٧٠٠	١٠٢٠٤٣٥	١٦٠٨٢٨	-	-	-	-	-	٦٨٠٩	-	٥٠١٤٣	-	-	موجودات مالية أخرى بالتكلفة المضافة
٤٨٥٦٨٣	١٦١٥٦٨	١٠٦١٧٦	٧٠٩٣٨	-	٦٨٣٨	٣٤٣١	١٩٠٢	٣٥٤٥٤	٧٠٦٥	١٠٣٩٤	٣٤١٩٧	٤٧٧٢٠	-	موجودات أخرى و مشتقات مالية - قيمة عادلة موجبة
٤٥٧٦٦٩١٩	١٦٩١٦٠٥٢	٥٤٧٠٨٨٨	٣٧١٨٤٤٦	١١٩٨٥	٣٣٤٧٤١	٥٦٣٠٤١	٢٩٧٤٠٣	٤٠٨٢٩٧٥	١٨٠٩٧٤٣	١٨٧٤٤١١	٤٩١١٦٧٨	٥٧٧٥٥٥٦	-	المجموع
٤٥٦٦١٧٥٦	١٦١٦٨٢٥٩	٦٣٧٣١٨٤	٣٣٦٧٩٧٦	١١٩٨٤	٣٧٦١٢٠	٥٧٤٦٧٥	٣٥٨٦٤٣	٤٢٣٠١٦٩	١٨٦٤٣٤٦	١٩٦٣٢٦٠	٤٧٤٩٣٣٨	٥٦٢٣٨٠٢	-	المجموع - كما في ٣١ كانون الأول ٢٠١٩ (مدققة)

تقوم المجموعة بإدارة رأس المال بشكل يضمن استمرارية عملياتها التشغيلية وتحقيق أعلى عائد ممكن على حقوق الملكية، ويتكون رأس المال كما عرفته اتفاقية بازل III كما هو مبين في الجدول التالي:-

بآلاف الدولارات الأمريكية		
٣١ كانون الأول ٢٠١٩ (مدققة)	٣٠ حزيران ٢٠٢٠ (مراجعة غير مدققة)	
٨ ٥٤٣ ١٢١	٨ ٨٦٠ ٨٩٤	اجمالي راس المال الاساسي لحملة الأسهم العادية (CET1)
(٣ ٠٣٦ ٠٦٩)	(٣ ١٦٨ ٧٤٠)	الطروحات من راس المال الاساسي لحملة الأسهم العادية
٤٣٧	٣٥٩	راس المال الاضافي
٣٩٥ ٥١٩	٤٣٧ ٢٥٣	الشريحة الثانية من راس المال
٥ ٩٠٣ ٠٠٨	٦ ١٢٩ ٧٦٦	راس المال التنظيمي
٣٦ ٤٦٠ ٢٢٢	٣٦ ٤٣٤ ٧٩٧	الموجودات والبنود خارج قائمة المركز المالي المرجحة بالمخاطر
١٥,١٠%	١٥,٦٢%	نسبة كفاية رأس مال حملة الأسهم العادية (CET1)
١٥,١١%	١٥,٦٢%	نسبة كفاية رأس مال الشريحة الأولى
١٦,١٩%	١٦,٨٢%	نسبة كفاية رأس المال التنظيمي

- يقوم مجلس الإدارة بمراجعة هيكلية رأس المال للمجموعة بشكل ربع سنوي، وكجزء من تلك المراجعة يقوم مجلس الإدارة بالآخذ بعين الاعتبار كلفة رأس المال والمخاطر كاحدى العوامل الاساسية في ادارة راس مال المجموعة وذلك من خلال وضع سياسة للتوزيعات النقدية ورسملة الاحتياطيات.

٢٩ - مستويات القيمة العادلة

تمثل الأدوات المالية في الموجودات المالية والمطلوبات المالية.

يستخدم البنك الترتيب التالي لأساليب وبدائل التقييم وذلك في تحديد وعرض القيمة العادلة للأدوات المالية:

المستوى الأول: الأسعار السوقية المعلنة في الأسواق الفعالة لنفس الموجودات والمطلوبات.

المستوى الثاني: تقنيات أخرى حيث تكون كل المدخلات التي لها تأثير مهم على القيمة العادلة يمكن ملاحظتها بشكل مباشر أو غير مباشر من معلومات السوق.

المستوى الثالث: تقنيات أخرى حيث تستخدم مدخلات لها تأثير مهم على القيمة العادلة ولكنها ليست مبنية على معلومات من السوق يمكن ملاحظتها.

أ - القيمة العادلة للموجودات المالية والمطلوبات المالية للمجموعة والمحددة بالقيمة العادلة بشكل مستمر:

ان بعض الموجودات المالية والمطلوبات المالية للمجموعة مقيمة بالقيمة العادلة في نهاية كل فترة مالية ، والجدول التالي يوضح معلومات حول كيفية تحديد القيمة العادلة لهذه الموجودات المالية والمطلوبات المالية (طرق التقييم والمدخلات المستخدمة) :

العلاقة بين المدخلات الهامة	مدخلات هامة	طريقة التقييم	مستوى القيمة	القيمة العادلة بالآلاف الدولارات الامريكية		الموجودات المالية / المطلوبات المالية
				٣١ كانون الأول ٢٠١٩ (مدققة)	٣٠ حزيران ٢٠٢٠ (مراجعة غير مدققة)	
لا ينطبق	لا ينطبق	الاسعار المعلنة في الاسواق المالية	المستوى الاول	٢٠٧ ٤١١	١٠٧ ٣٣٠	اوتونات وسندات حكومية
لا ينطبق	لا ينطبق	الاسعار المعلنة في الاسواق المالية	المستوى الاول	٢٥٧ ٥٧٤	٢١٨ ٤٥٠	سندات شركات
لا ينطبق	لا ينطبق	عن طريق مقارنة بالقيمة السوقية لاداة مالية مشابهة	المستوى الثاني	٢٩ ٦٢٤	-	سلف وقروض
لا ينطبق	لا ينطبق	الاسعار المعلنة في الاسواق المالية	المستوى الاول	٢٤ ٤٤٤	١٦ ٦٨٥	اسهم وصناديق استثمارية
				٥١٩ ٠٥٣	٣٤٢ ٤٦٥	مجموع الموجودات المالية بالقيمة العادلة من خلال قائمة الدخل
لا ينطبق	لا ينطبق	عن طريق مقارنة بالقيمة السوقية لاداة مالية مشابهة	المستوى الثاني	٥٤ ٢١٢	١٠٣ ٣٦٩	مشتقات مالية - قيمة عادلة موجبة
						موجودات مالية بالقيمة العادلة من خلال الدخل الشامل الأخر:
لا ينطبق	لا ينطبق	الاسعار المعلنة في الاسواق المالية	المستوى الاول	١٣٣ ٤٨٠	١١٧ ٠١٥	اسهم متوفر لها اسعار سوقية
لا ينطبق	لا ينطبق	عن طريق استخدام مؤشر القطاع في السوق	المستوى الثاني	٢٥٢ ٤٥٣	٢٥٨ ٦٩٩	اسهم غير متوفر لها اسعار سوقية
				٣٨٥ ٩٣٣	٣٧٥ ٧١٤	مجموع الموجودات المالية بالقيمة العادلة من خلال الدخل الشامل الأخر
				٩٥٩ ١٩٨	٨٢١ ٥٤٨	مجموع الموجودات المالية بالقيمة العادلة
مطلوبات مالية بالقيمة العادلة						
لا ينطبق	لا ينطبق	عن طريق مقارنة بالقيمة السوقية لاداة مالية مشابهة	المستوى الثاني	٧٥ ٨٨٧	١٤٦ ٨٤٣	مشتقات مالية - قيمة عادلة سالبة
				٧٥ ٨٨٧	١٤٦ ٨٤٣	مجموع المطلوبات المالية بالقيمة العادلة

لم تكن هنالك أي تحويلات بين المستوى الأول والمستوى الثاني خلال السنة أشهر المنتهية في ٣٠ حزيران ٢٠٢٠ و خلال العام ٢٠١٩.

ب - القيمة العادلة للموجودات المالية والمطلوبات المالية للمجموعة غير المحددة بالقيمة العادلة بشكل مستمر:

باستثناء ما يرد في الجدول اذناه اننا نعتقد ان القيمة الدفترية للموجودات المالية والمطلوبات المالية الظاهرة في القوائم المالية الموحدة للمجموعة تقارب قيمتها العادلة:

بالآلاف الدولارات الامريكية				
	٣١ كانون الأول ٢٠١٩ (مدققة)	٣٠ حزيران ٢٠٢٠ (مراجعة غير مدققة)	القيمة العادلة	القيمة الدفترية
موجودات مالية غير محددة بالقيمة العادلة				
احتياطي نقدي اجباري و ودائع لاجل وخاضعة للاشعار و شهادات ايداع لدى بنوك مركزية	٤ ٩٩٤ ٧٨٢	٤ ٩٩٣ ١٤٦	٤ ٤٣١ ٢٠١	٤ ٤٣٠ ٠٢٦
حسابات جارية وودائع لدى بنوك ومؤسسات مصرفية	٥٧٥ ٦٩٦	٥٧٢ ١٤٩	٣ ٩١٧ ٤٠١	٣ ٩١٣ ٨١٧
تسهيلات ائتمانية مباشرة بالتكلفة المضافة	٢٤ ٠٣٤ ٨٧٩	٢٣ ٩٦٠ ٦٢٥	٢٤ ٤١٥ ٥٠٥	٢٤ ٢٨٥ ٣٨٢
موجودات مالية اخرى بالتكلفة المضافة	٨ ٩٩٦ ٩٨٣	٨ ٨٩٤ ٦١٨	٩ ٠٧٩ ٢٧٤	٨ ٩٨٥ ٩١٥
مجموع الموجودات المالية غير محددة بالقيمة العادلة	٤٢ ٦٠٢ ٣٤٠	٤٢ ٤٢٠ ٥٣٨	٤١ ٨٤٣ ٣٨١	٤١ ٦١٥ ١٤٠
مطلوبات مالية غير محددة القيمة العادلة				
ودائع بنوك ومؤسسات مصرفية	٣ ٧٧٤ ٤١٠	٣ ٧٦١ ٨٩٥	٤ ١٣١ ٥٦٦	٤ ١٢٠ ٦٨٨
ودائع عملاء	٣٣ ٢٩٧ ٩٨٤	٣٣ ١٥٤ ٩٩٥	٣٣ ٦٣٠ ٧١٨	٣٣ ٥٠٦ ١٤٢
تأمينات نقدية	٣ ٠٩٧ ٩٧٩	٣ ٠٨٢ ٧٥٣	٢ ٣٦١ ٧٤٣	٢ ٣٥٢ ٦١٢
أموال مقترضة	٣٣٨ ٢٠١	٣٢٢ ٩٣٦	٧٢٢ ٧٣٣	٧٢٩ ٠٢٤
مجموع المطلوبات المالية غير محددة بالقيمة العادلة	٤٠ ٥٠٨ ٥٧٤	٤٠ ٣٣٢ ٥٧٩	٤٠ ٨٥٧ ٥٠٠	٤٠ ٧٠٨ ٤٦٦

ان القيمة العادلة للموجودات المالية والمطلوبات المالية والمضمنة في فئة المستوى الثاني اعلاه تم تحديدها بما يتوافق مع نماذج التسعير المتبعة والمقبولة بناء على خصم التقلبات النقدية آخذين بالاعتبار سعر الفائدة كأهم مدخل في الاحتمال.

٣٠ - الربح للسهم الواحد العائد لمساهمي البنك

ان تفاصيل هذا البند هي كما يلي :

للسنة أشهر المنتهية في ٣٠ حزيران		للثلاثة أشهر المنتهية في ٣٠ حزيران	
٢٠٢٠	٢٠١٩	٢٠٢٠	٢٠١٩
بآلاف الدولارات الأمريكية		بآلاف الدولارات الأمريكية	
١٤٩ ١٠٢	٤٥٥ ٤٠٥	٤ ١٤٨	٢٢٥ ١٩٣
الربح للفترة العائد لمساهمي البنك			
ألف سهم		ألف سهم	
٦٤٠ ٨٠٠	٦٤٠ ٨٠٠	٦٤٠ ٨٠٠	٦٤٠ ٨٠٠
المتوسط المرجح لعدد الأسهم			
دولار أمريكي / سهم		دولار أمريكي / سهم	
٠,٢٣	٠,٧١	٠,٠١	٠,٣٥
نصيب السهم من الربح للفترة (اساسي ومخفض)			

٣١ - النقد وما في حكمه

ان تفاصيل هذا البند هي كما يلي :

بآلاف الدولارات الأمريكية	
٣٠ حزيران ٢٠٢٠ (مراجعة غير مدققة)	٣٠ حزيران ٢٠١٩ (مراجعة غير مدققة)
٨ ٣٩٩ ٦٠٠	٦ ٩٢٢ ٢٥٤
نقد وأرصدة لدى بنوك مركزية تستحق خلال ثلاثة أشهر	
٣ ٦١٣ ٠٦٧	٢ ٩٢٢ ٤٦٠
يضاف: أرصدة لدى بنوك ومؤسسات مصرفية تستحق خلال ثلاثة أشهر	
٢ ٩٧٥ ٥٨٩	٢ ٨٢٨ ٨٠٠
ينزل: ودائع بنوك ومؤسسات مصرفية تستحق خلال ثلاثة أشهر	
٩ ٠٣٧ ٠٧٨	٧ ٠١٥ ٩١٤
المجموع	

إن تفاصيل الأرصدة القائمة مع الأطراف ذات علاقة كانت كما يلي :

بآلاف الدولارات الأمريكية			
٣٠ حزيران ٢٠٢٠ (مراجعة غير مدققة)			
ودائع لدى أطراف ذات علاقة	تسهيلات ائتمانية مباشرة بالتكلفة المطفاة	ودائع من أطراف ذات علاقة	اعتمادات وكفالات وسحوبات وتسهيلات غير مستغلة
١٢٤ ٩٨٤	-	٤٧ ٤١١	٥٩ ٠٦٣
-	٢٨٠ ٩٣٧	٥١٦ ٤٨١	١٠٩ ٩٨٨
١٢٤ ٩٨٤	٢٨٠ ٩٣٧	٥٦٣ ٨٩٢	١٦٩ ٠٥١

شركات حليفة

أعضاء مجلس الإدارة وكبار المساهمين

المجموع

بآلاف الدولارات الأمريكية			
٣١ كانون الأول ٢٠١٩ (مدققة)			
ودائع لدى أطراف ذات علاقة	تسهيلات ائتمانية مباشرة بالتكلفة المطفاة	ودائع من أطراف ذات علاقة	اعتمادات وكفالات وسحوبات وتسهيلات غير مستغلة
٣٧٢ ٩١٨	-	٥٥ ٧٦٨	٦٧ ٨٨٨
-	٢٦٨ ٦٩٨	٦٣٣ ٥٤١	٨٣ ٤٦٩
٣٧٢ ٩١٨	٢٦٨ ٦٩٨	٦٨٩ ٣٠٩	١٥١ ٣٥٧

شركات حليفة

أعضاء مجلس الإدارة وكبار المساهمين

المجموع

- إن تصنيف جميع التسهيلات الائتمانية الممنوحة لأطراف ذات علاقة هي ديون عاملة بحسب نظام التصنيف الائتماني للمجموعة.

بآلاف الدولارات الأمريكية		إن تفاصيل المعاملات مع الأطراف ذات علاقة كانت كما يلي :
٣٠ حزيران ٢٠٢٠ (مراجعة غير مدققة)		
فوائد مدينة	فوائد دائنة	
٨٧٨	١ ٤٤٥	شركات حليفة

بآلاف الدولارات الأمريكية		شركات حليفة
٣٠ حزيران ٢٠١٩ (مراجعة غير مدققة)		
فوائد مدينة	فوائد دائنة	
٣٥١	٢ ٠٠٩	

- بلغت التسهيلات الائتمانية المباشرة الممنوحة للإدارة العليا ٢,١ مليون دولار أمريكي والتسهيلات الائتمانية الغير مباشرة ٢١٧,١ الف دولار أمريكي كما في ٣٠ حزيران ٢٠٢٠ (٢,٣) مليون دولار أمريكي للتسهيلات الائتمانية المباشرة و ٢١٧,١ الف دولار أمريكي للتسهيلات الائتمانية الغير مباشرة كما في ٣١ كانون الأول ٢٠١٩).

- إن نسب الفوائد المقيدة على التسهيلات الممنوحة لأعضاء مجلس الإدارة وكبار المساهمين تقع ضمن حدود التسهيلات الممنوحة لباقي العملاء.

- بلغت ودائع الإدارة العليا ٥,٣ مليون دولار كما في ٣٠ حزيران ٢٠٢٠ (٤,٤) مليون دولار أمريكي كما في ٣١ كانون الأول ٢٠١٩).

بلغت الرواتب والمكافآت والمنافع الأخرى للإدارة التنفيذية العليا للمجموعة في الأردن والخارج ما مجموعه ٣٧,٤ مليون دولار أمريكي للسنة اشهر المنتهية في ٣٠ حزيران ٢٠٢٠ (٣٥,٣) مليون دولار أمريكي للسنة اشهر المنتهية في ٣٠ حزيران ٢٠١٩).

٣٣ - القضايا المقامة على المجموعة

هنالك قضايا مقامة على المجموعة تقدر بحوالي ٢٢٩,٤ مليون دولار أمريكي كما في ٣٠ حزيران ٢٠٢٠ (٢١٠,٨ مليون دولار أمريكي كما في ٣١ كانون الأول ٢٠١٩). ويرأى الإدارة والمحامين المتولين متابعة هذه القضايا فان المخصص المأخوذ لهذه القضايا كافي.

٣٤ - أرقام المقارنة

تم اعادة تصنيف بعض ارقام المقارنة للعام ٢٠١٩ لتتناسب مع تصنيف أرقام السنة أشهر المنتهية في ٣٠ حزيران ٢٠٢٠ ، ولم ينتج عنها أي تعديل لنتائج أعمال السنة السابقة.